

ÉDITION 2022

PANORAMA
DES
ENTREPRISES
COOPÉRATIVES
SYNTHÈSE

Le panorama des entreprises coopératives est une publication de Coop FR, l'organisation représentative des entreprises coopératives en France, avec le support méthodologique et analytique de l'Observatoire national d'ESS France qui a conduit l'étude auprès des organisations et fédérations membres de Coop FR.

Le panorama des entreprises coopératives est le seul outil d'observation des chiffres de l'ensemble des entreprises coopératives, filiales comprises. Il est complété par le Top 100 des entreprises coopératives, classement élaboré tous les deux ans.

L'intégralité de l'édition 2022 du Panorama des entreprises coopératives et du top 100 sont téléchargeables sur

>> www.entreprises.coop



22 600 ENTREPRISES
COOPÉRATIVES EN FRANCE



329,3 MILLIARDS D'EUROS
DE CHIFFRE D'AFFAIRES CUMULÉ
+1,7% DEPUIS 2018
**UNE CROISSANCE
CONTINUE DEPUIS 10 ANS !**



30 MILLIONS
DE PARTS SOCIALES DÉTENUES
PAR LES FRANÇAIS SOCIÉTAIRES



1,3 MILLION DE SALARIÉS
EN FRANCE



5% DE L'EMPLOI SALARIÉ
EN FRANCE

Dans un contexte de crise sanitaire qui a fortement impacté l'économie française, les entreprises coopératives ont poursuivi leur croissance. Elles ont maintenu leurs emplois et poursuivi la hausse engagée depuis plus de 10 ans du chiffre d'affaires consolidé. Elles génèrent un chiffre d'affaires de 329 milliards euros et emploient 1,3 million de salariés. Leur sociétariat est en forte progression, principalement dans les banques coopératives. 1 Français sur 3 est membre d'au moins une coopérative.

LES ENTREPRISES COOPÉRATIVES CONTRIBUENT FORTEMENT À L'ÉCONOMIE DU PAYS

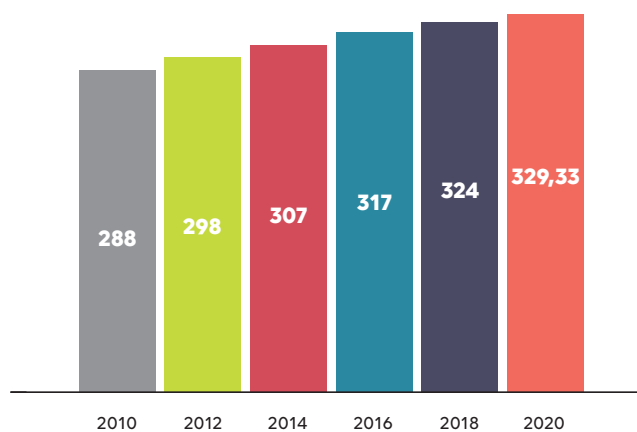
Les entreprises coopératives françaises et leurs filiales ont réalisé en 2020 un chiffre d'affaires total de 329,3 milliards d'euros. En hausse de 1,7% par rapport à 2018, ce résultat économique prolonge une hausse continue du chiffre d'affaires coopératif, observée depuis déjà plus de 10 ans **{Graphique 1.}**

Une grande partie du chiffre d'affaires des entreprises coopératives est réalisée par les coopératives de commerçants (44,3%), les coopératives bancaires (25,8%) et les coopératives agricoles (14,6%).

Leaders sur de nombreux marchés et secteurs d'activités, elles ont une place significative au sein de l'économie française. Elles jouent également un rôle structurant dans la mutualisation de services entre entreprises, le financement des activités de celles-ci, et l'implication des usagers sociétaires dans la production de services et de biens économiques.

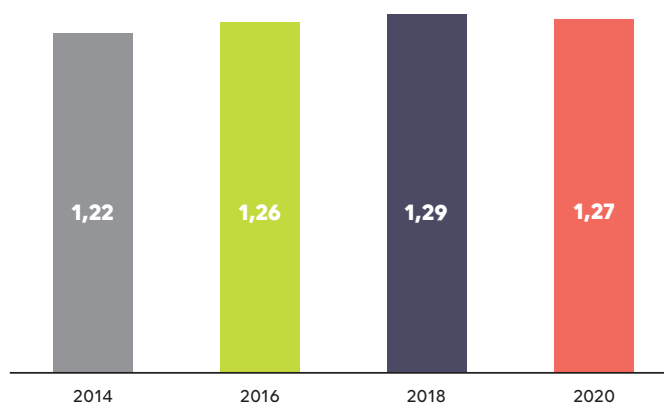
En 2020, les entreprises coopératives et leurs filiales voient le nombre de leurs emplois diminuer (-0,2), en raison de la crise sanitaire mais surtout du fait d'importantes opérations de restructurations engagées au sein de certains réseaux coopératifs (coopératives bancaires, agricoles et de consommation) **{Graphique 2.}**

Sur le « cœur coopératif », on constate un maintien voire une légère hausse de l'emploi (+0,2%), soit +600 emplois. Cette hausse est essentiellement portée par les activités de commerce, construction, logistique, d'immobilier et d'action sociale, en fin d'année 2020 par rapport à fin 2019.



Graphique 1

Évolution du chiffre d'affaires sur 10 ans dans les coopératives françaises et leurs filiales (en milliards d'euros).



Graphique 2

Évolution du volume d'emplois (en millions) dans les entreprises coopératives entre 2014 et 2020.

LES ENTREPRISES COOPÉRATIVES, UN MODÈLE PERFORMANT SUR DES SECTEURS CONCURRENTIELS

Les entreprises coopératives sont présentes dans tous les secteurs et sur de nombreux marchés concurrentiels. Elles sont leaders sur trois grands secteurs : l'agro-alimentaire, le commerce de détail, la banque.

En France, les entreprises coopératives représentent :

- 40% du chiffre d'affaires de l'agroalimentaire,
- 30% du commerce de détail,
- Plus de 60% de la banque de dépôt



LES 100 PREMIÈRES ENTREPRISES COOPÉRATIVES : LEADERS SUR LEURS MARCHÉS

Avec 257 milliards d'euros en 2020, les 100 plus grandes entreprises coopératives ont augmenté leur chiffre d'affaires de 3,5 milliards depuis 2018.



257 MILLIARDS
D'EUROS DE CHIFFRE
D'AFFAIRES (+1,4%)



29 MILLIONS
DE SOCIÉTAIRES (+3,9%)



912 000
SALARIÉS (+0,6%)



51 ANS :
ANCIENNETÉ
MOYENNE



77% DES SIÈGES
SOCIAUX EN RÉGION
(HORS ÎLE-DE-FRANCE)

Le saviez-vous ?

SODIAAL est la première coopérative laitière en France

E. LECLERC est première enseigne de distribution alimentaire en France

ORPI est le N°1 des agences immobilières en France

BIOCOOP est le premier réseau de magasins bio en France

GROUPE UP (ex Chèque Déjeuner) est le N°3 mondial sur le marché des titres de services

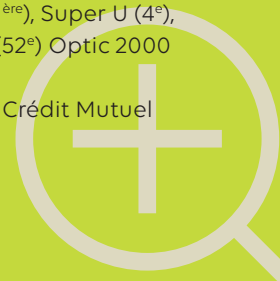
ACOME est leader européen de câbles automobiles et fibre optique

COOP ATLANTIQUE compte près de 200 magasins de proximité dont sept hypermarchés sous enseigne U

ORCAB est le 4^e groupement national de négoce multispécialiste en part de marché - matériaux de construction et rénovation pour les artisans.

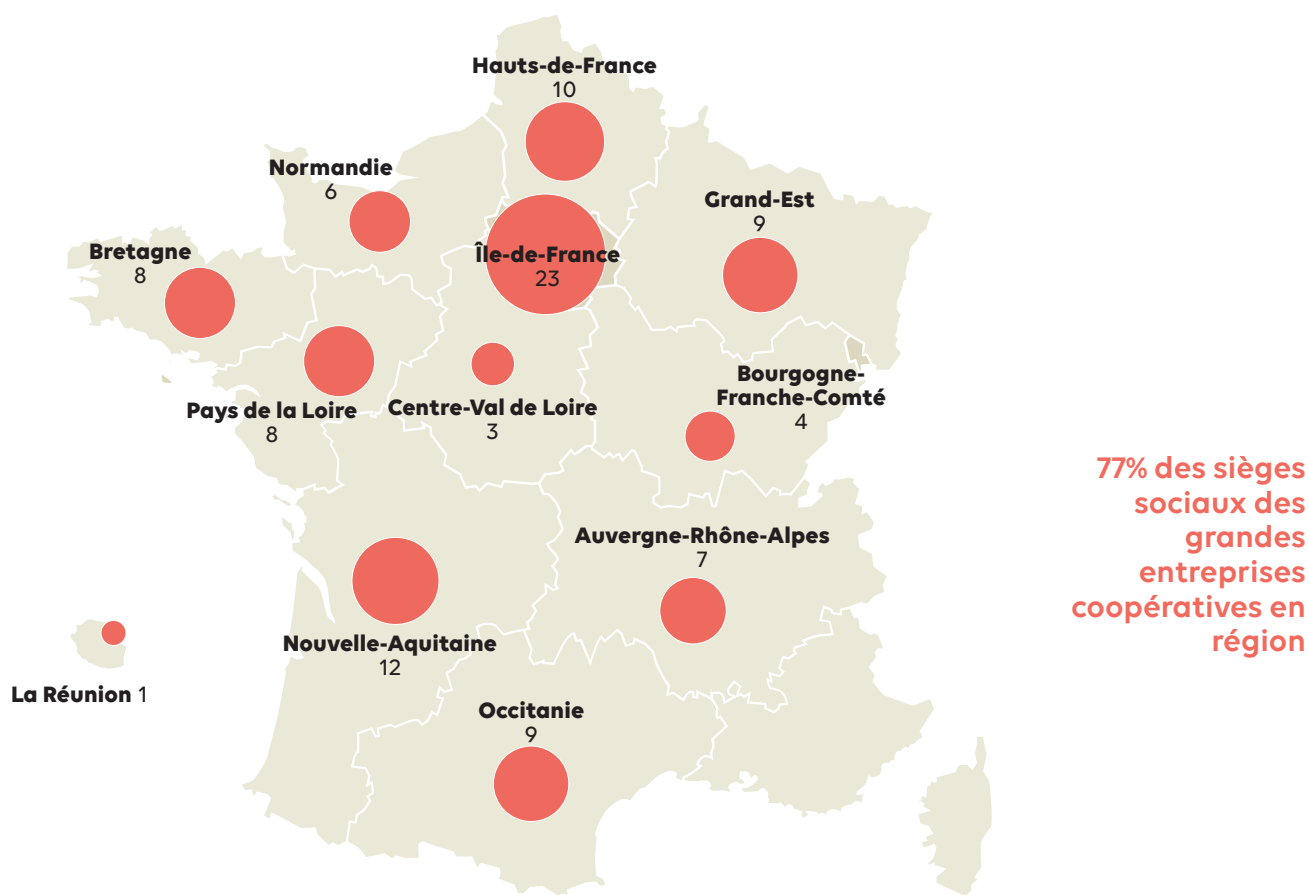
► Téléchargez le **TOP 100 des entreprises coopératives, édition 2022** sur entreprises.coop/des-chiffres-qui-pesent

- **4 groupes coopératifs dans le Top 30 des entreprises de l'agro-alimentaire en France** : Groupe Agrial (3^e), Sodiaal (5^e), Cooperl Arc Atlantique (10^e), Terrena (15^e)
- **14 coopératives de commerçants dans le top 100 des enseignes de distribution française** : E.leclerc (1^{ère}), Super U (4^e), Hyper U (15^e), U Proxi (24^e), Giphar (33^e), Intersport (28^e), Mr Bricolage (36^e), Biocoop (40^e), BigMat (52^e), Optic 2000 (59^e), Krys (61^e), Weldom (70^e), JouéClub (84^e), Sport 2000 (87^e)
- **3 groupes coopératifs parmi les 6 premières banques françaises** (ACPR 2021) : Crédit Agricole, BPCE, Crédit Mutuel




LES ENTREPRISES COOPÉRATIVES ANCRÉES DANS LES TERRITOIRES

Les entreprises coopératives ont un fort ancrage territorial. Elles répondent aux besoins des sociétaires localement, et permettent la poursuite de leurs projets sur leur lieu de vie. Elles nouent des partenariats avec leur territoire et ont un fort impact sur son développement et sa revitalisation.



Carte 1 Répartition des sièges des 100 premiers groupes coopératifs (en fonction du chiffre d'affaires en 2020) sur l'ensemble de la France.





LES MEMBRES DES COOPÉRATIVES
12% REPRÉSENTENT AU MOINS
DE L'HUMANITÉ⁹

⁹. Source : Alliance coopérative internationale.

PLANÈTE COOPÉRATIVE : UNE RÉALITÉ INTERNATIONALE !

**Les entreprises coopératives ne sont pas un phénomène franco-français !
Elles sont une réalité internationale.**



3 MILLIONS
DE COOPÉRATIVES
DANS LE MONDE



10% DE LA POPULATION
ACTIVE MONDIALE



1 MILLIARD
DE MEMBRES



280 MILLIONS
DE SALARIÉS DANS LE MONDE



FOCUS !

Deux Françaises sur le podium mondial

Selon l'Observatoire mondial des coopératives, le World Co-operative Monitor 2021, **les 300 plus grandes coopératives et mutuelles génèrent un chiffre d'affaires cumulé de 2 180 milliards de dollars US en 2019, en hausse.**

Sur le podium figurent les deux groupes coopératifs bancaires français : le Groupe Crédit Agricole (avec 142 675 salariés ETP en 2019) et le Groupe BPCE (105 019 salariés en 2019) ainsi que le groupe allemand REWE (241 691 salariés en 2019).

Les entreprises coopératives françaises sont aux avant-postes :

- **3 groupes bancaires français :**
Groupe Crédit Agricole (1^{er}), Groupe BPCE (2^e), Groupe Crédit Mutuel (8^e)
- **5 coopératives de commerçants :**
ACDLEC – E.Leclerc (6^e), Système U (21^e), Astera (90^e), Biocoop (241^e), Krys Group (286^e)
- **16 coopératives agricoles :**
Agrial (73^e), In Vivo (84^e), Sodiaal Union (88^e), Terrena (97^e), Tereos (105^e), Vivescia (126^e), Axérial (145^e), Cooperl Arc Atlantique (156^e), Groupe Even (169^e), Limagrain (194^e), Lur Berri (234^e), Euralis Groupe (239^e), Maisadour (244^e), Natup (252^e), Advitam (255^e), Cristal Union (296^e)

Pour aller plus loin,
>> www.ica.coop
>> monitor.coop

PLUS DE **17%** DE
LA POPULATION EUROPÉENNE
EST MEMBRE D'UNE ENTREPRISE
COOPÉRATIVE.



LES COOPÉRATIVES EN EUROPE

Les entreprises coopératives ont un fort impact à travers l'Europe.
Elles fournissent plus de 4,7 millions d'emplois.



176 000

ENTREPRISES
COOPÉRATIVES



1000

MILLIARDS
D'EUROS DE CHIFFRE
D'AFFAIRES



141 MILLIONS

DE MEMBRES



FOCUS !

**La France est le premier
pays coopératif européen.**

En termes de chiffre d'affaires, la France est nettement devant l'Allemagne, les Pays-Bas, le Royaume-Uni, l'Italie et l'Espagne.

10 entreprises coopératives françaises font partie du top 30.

Sur les 300 plus grandes coopératives mondiales en 2019, 159 sont des entreprises européennes, dont 35 françaises.



4,7 MILLIONS

DE SALARIÉS

Ressources complémentaires

L'étude comparative des tops 100 français, européen et mondial des entreprises coopératives, par Olivier Frey pour Coop FR, Janvier 2022, est disponible sur

>> www.entreprises.coop

Pour aller plus loin,

>> www.coopseurope.coop

LES ENTREPRISES COOPERATIVES FRANÇAISES

CHIFFRES 2020

TYPE DE COOPÉRATIVE	NOMBRE D'ENTREPRISES COOPÉRATIVES	NOMBRE DE SOCIÉTAIRES	NOMBRE DE SALARIÉS	CHIFFRE D'AFFAIRES en milliard(s) d'euros
Agricole	2 200 coopératives, unions et Sica 11 500 Cuma	380 000 agriculteurs ¹ 199 000 cuma	180 000 agriculteurs 4800 cuma	86,6 ² cuma 0,6
Artisans	124	20 569 entreprises	69 875 ³	1,3
Commerçants	104 groupements 185 enseignes 50 037 établissements	31 383 entrepreneurs	562 585	156
Maritime	85	5 000 pêcheurs	700	0,8
Transport	15	966 transporteurs	38 287 ³	0,1
Consommateurs	45	950 000 consommateurs	4 900	1,3
Hlm	160	83 852 usagers	3 079	0,6
Habitants	31	400 habitants	-	-
Scolaire	42 512	4 978 592 adhérents	121	0,4
Scop⁴	2 666	34 798 sociétaires dont 29 754 salariés associés	65 552	6,7
Scic⁴	1 084	83 306 sociétaires	10 140	0,8
CAE (64% Scop ; 29% Scic)	153	3 500 entrepreneurs- salariés associés	11 500	0,3
Groupe Crédit Agricole	39 caisses régionales 2 404 caisses locales 6 800 agences	11 000 000	142 000	34,0 ⁵
BPCE	29 banques régionales 7 800 agences	9 134 758	100 344	22,5 ⁵
Yc Caisse d'Épargne	15	4 434 758	33 931	6,9
Yc Banque Populaire	14	4 700 000	30 470	6,3
dont Groupe Crédit Coopératif	114 agences	99 070	1 965	0,4
Groupe Crédit Mutuel	15 caisses fédérales et inter-fédérales 19 caisses régionales 20 059 caisses locales 5 433 agences locales	8 094 832 clients sociétaires	83 194	17,5 ⁵
TOTAL	22 575 ⁶	30 022 359	1 265 577	329,3

1. Estimation à partir de la part d'agriculteurs adhérents à une coopératives (source : Observatoire BPCE 2021) sur le nombre d'exploitants agricoles en 2018 (source MSA). 2. Donnée 2019. 3. Emplois des coopératives et des entreprises sociétaires. 4. Scop et Scic (dont CAE) adhèrent en majorité au réseau des Scop. 5. Produit net bancaire. 6. Hors coopératives scolaires et agences locales des banques coopératives ; y compris caisses locales des banques coopératives, y compris Cuma. N.B. Les données de chiffre d'affaires des coopératives de commerçants, et des coopératives maritimes prennent en compte le chiffre d'affaires de leurs entreprises adhérentes. Le nombre de salariés des coopératives de commerçants, d'artisans et des coopératives de transport prend en compte les salariés des entreprises adhérentes, celui des Scop et des Scic s'entend filiales comprises.

MÉTHODOLOGIE

Le périmètre coopératif, tel que défini par Coop FR, prend en compte :

- > les entreprises sous statut coopératif,
- > les groupes coopératifs constitués d'un ensemble de coopératives,
- > les entreprises contrôlées par une ou un ensemble de coopératives (SA contrôlées par une ou plusieurs coopératives à hauteur de plus de 50% du capital et des votes). Par ailleurs, les groupes coopératifs constitués d'un ensemble de coopératives sont considérés comme une seule coopérative.

Le périmètre utilisé dans cette publication inclut les coopératives, mais aussi leurs membres (lorsque les sociétaires sont des entreprises) **et leurs filiales** : il s'agit du "périmètre social" des coopératives, qui permet de rendre compte de manière plus élargie de leur impact économique et social dans les territoires. Il complète le périmètre de l'économie sociale et solidaire observé par l'Observatoire national de l'ESS qui prend en compte le "cœur coopératif".

En effet, coopérative "mère", entreprises associées et filiales forment un ensemble cohérent regroupant des structures complémentaires. Au cours des éditions, le périmètre de certaines coopératives a pu évoluer afin de prendre en compte cet ensemble.

D'un point de vue financier, juridique et en matière d'emploi, les liens de responsabilité entre les coopératives et leurs filiales sont forts : ils justifient l'application du "périmètre social" permettant de calculer un chiffre d'affaires et un nombre d'emplois salariés consolidés.

CRÉDITS

L'Observatoire national de l'économie sociale et solidaire, chargé de l'étude des données du Panorama des entreprises coopératives, est un dispositif de mesure et de suivi de l'ESS en France et dans les régions. Le réseau s'organise autour de l'Observatoire national de l'ESS (ONESS), porté par ESS France et des Observatoires régionaux de l'ESS (ORESS) animés par les CRESS.

Lieux de convergences et de mutualisation des travaux sur l'ESS, les observatoires s'appuient sur une méthodologie homogène, scientifique et cohérente entre les territoires afin d'assurer des prestations d'études, de veille, d'aide à la décision et de prospective tant pour les acteurs de l'ESS (réseaux, fédérations, entreprises) que pour les pouvoirs publics.

>> ess-france.org

>> [@ESS_France](https://twitter.com/ESS_France)

Conception graphique
& mise en page
par la Scop **Terre-Lune**
>> www.terre-lune.com



76, rue Saint-Lazare – 75009 Paris
Tél. : 01 42 93 59 59
contact@entreprises.coop

www.entreprises.coop



Coop FR fait partie
du mouvement coopératif mondial

