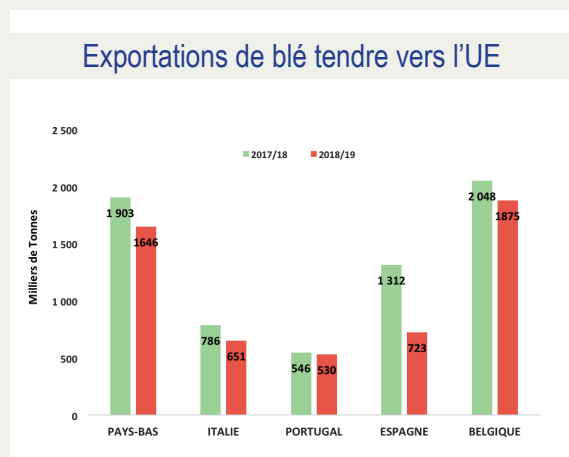


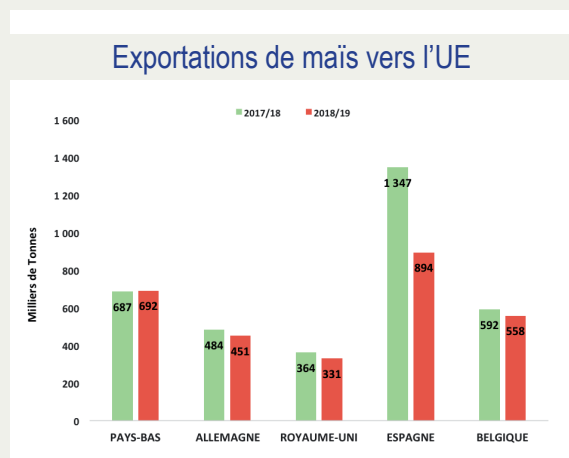
Exportations au 1^{er} mai 2019 (en Milliers tonnes)

Blé tendre *(principales destinations)*



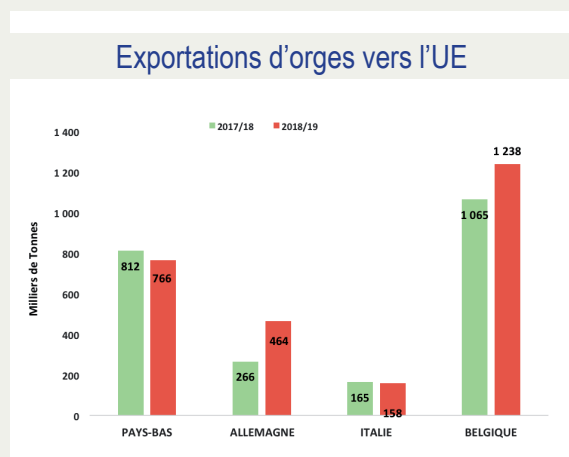
	2017/18	2018/19	Evolution
UE à 28	7 318 651	6 065 397	-17,1%
Maroc	899 441	1 281 052	42,4%
Algérie	3 454 954	4 649 585	34,6%
Egypte	58 501	499 330	753,5%
Cuba	375 001	387 868	3,4%
Pays tiers	6 727 101	8 708 324	29,5%

Maïs *(principales destinations)*



	2017/18	2018/19	Evolution
UE à 28	3 962 469	3 309 099	-16,5%
Suisse	57 271	89 654	56,5%
Russie	9 445	5 850	-38,1%
Pays tiers	120 127	110 320	-8,2%

Orge *(principales destinations)*

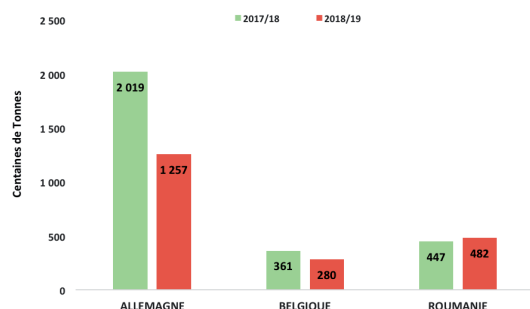


	2017/18	2018/19	Evolution
UE à 28	2 830 017	2 972 933	5,0%
Algérie	265 266	150 045	-43,4%
Tunisie	335 871	214 250	-36,2%
Arabie Saoudite	538 355	699 301	29,9%
Chine	408 811	534 254	30,7%
Pays tiers	2 157 456	2 123 052	-1,6%

● Importations au 1^{er} mai 2019 (en Milliers tonnes)

Blé tendre [principales origines]

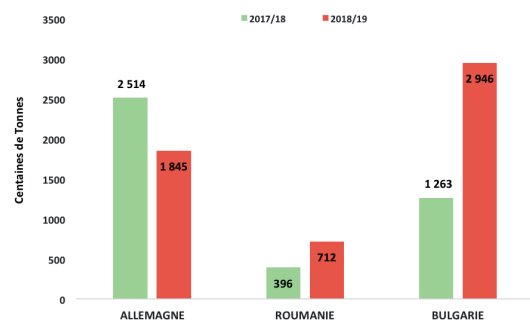
Importations de blé tendre depuis l'UE



	2017/18	2018/19	Evolution
UE à 28	311 437,5	264 433,5	-15,1%
Pays tiers	2 928	5 952	103,3%

Maïs [principales origines]

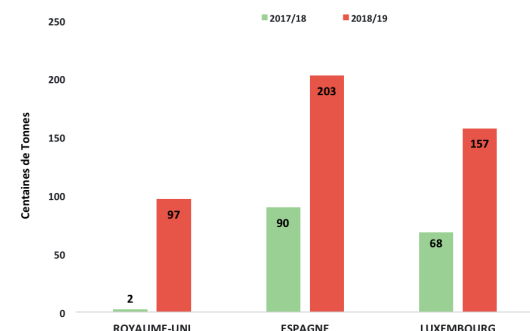
Importations de maïs depuis l'UE



	2017/18	2018/19	Evolution
UE à 28	534 915	689 786	29,0%
Pays tiers	13 982	130 030	830,0%

Orge [principales origines]

Importations d'orges depuis l'UE



	2017/18	2018/19	Evolution
UE à 28	37 892	76 373	101,6%
Pays tiers	82	130	58,6%