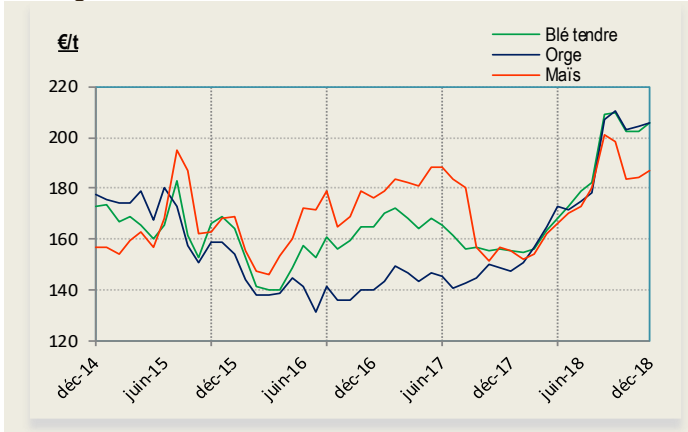


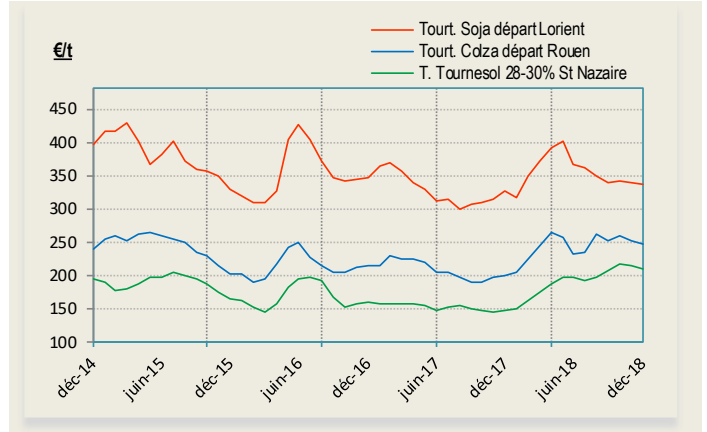
Matières Premières

Matières Premières (€/T)	Décembre 2018	% Déc.18 Nov.18	% Déc.18 Déc.17
Blé Tendre (yc majorations mensuelles) / rendu Bretagne	205	+1,6%	+32,5%
Orge (yc majorations mensuelles) / rendu Bretagne	206	+0,7%	+39,6%
Maïs (yc majorations mensuelles) / rendu Bretagne	187	+1,2%	+20,0%
Tourteaux de Soja / départ Lorient	336	-0,6%	+2,9%
Tourteaux de Colza / départ Rouen	246	-2,1%	+23,5%
Tourteaux de Tournesol 28-30 % / Saint-Nazaire	209	-2,6%	+43,4%
Pois (yc majorations mensuelles) / départ Marne	inc	inc	inc
Pulpe de Betteraves / départ Marne	inc	inc	inc
Sons Pellets / départ Région Parisienne	169	-5,1%	+43,8%
Luzerne 18 / départ Marne	209	+8,9%	+22,9%
Parité \$/€	0,8779	-0,1%	+3,7%

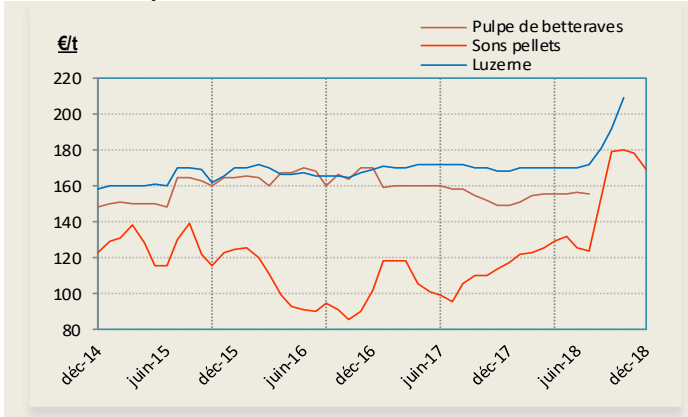
Énergie : Prix des Céréales



Protéine : Prix des Tourteaux



Fibres : Pulpes, Sons, Luzerne



Parité Dollars/Euro

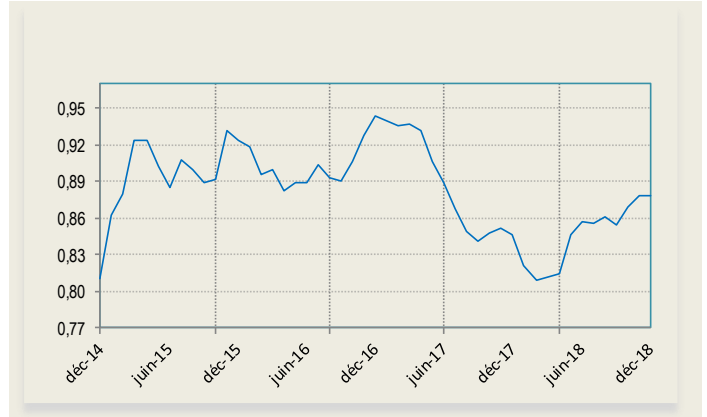


Tableau de Bord Prix des Aliments

02-01-2019

Indices Aliments	Mois m	% m/m-1	% m/m-12
Indice IPAA / Déc. 2018	161	=	+19,6%
Indice ITAVI coût MP aliment poulet / Nov. 2018	92,8	-1,7%	+9,7%
Prix IFIP aliment porc croissance (€/T) rebasé 2015 / Nov. 2018	103,6	+0,2%	+8,8%
Indice IPAMPA aliments composés rebasé 2015 / Nov. 2018	100,8	+1,0%	+7,1%

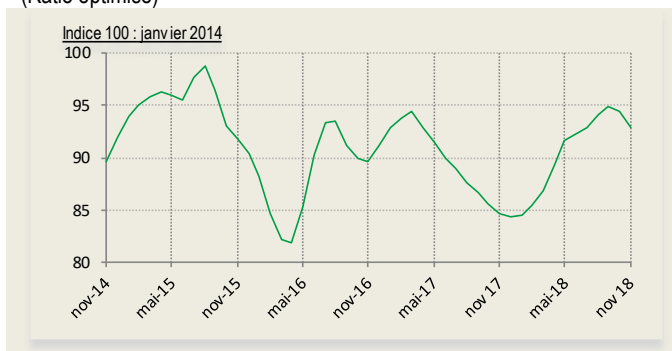
Aliments Composés

Composition des Indices

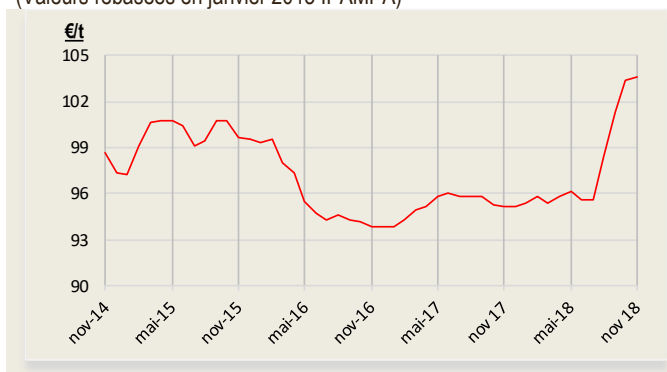
- IPAA** Calculé par l'hebdomadaire « La Dépêche - Le Petit Meunier », évolution du prix en disponible d'un panier de 16 matières premières, représentatives des utilisations globales par les fabricants d'aliments. (Indice 100 : janvier 1995).
- IPAMPA** L'indice reflète l'évolution des prix de vente sortie usine des aliments composés observés par l'INSEE. (Indice 100 : rebasé au 01/2015).
- ITAVI** Indice du coût matières premières d'aliment volaille de chair croissance-finition, calculé sur la base des cotations d'un ensemble optimisé de matières premières, nouvelle pondération, avec lissage sur 3 mois. (Indice 100 : janvier 2014).
- IFIP** Le prix de l'aliment IFIP reflète le prix mensuel des aliments d'engraissement dans les élevages suivis en GTE, les valeurs rebasées 01/2015, sont estimées à partir de l'IPAMPA porc.



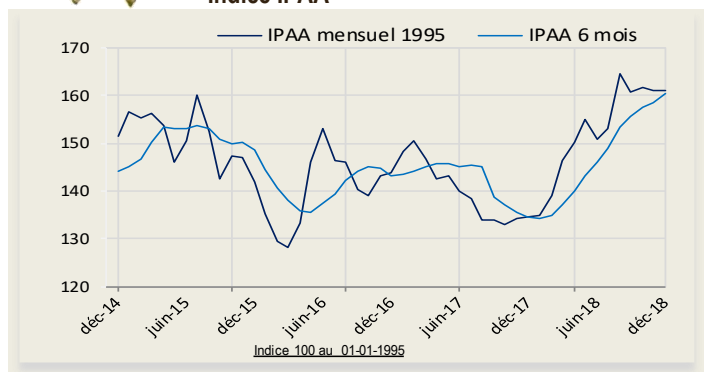
Indice ITAVI coût matières premières de l'aliment Poulet (Ratio optimisé)



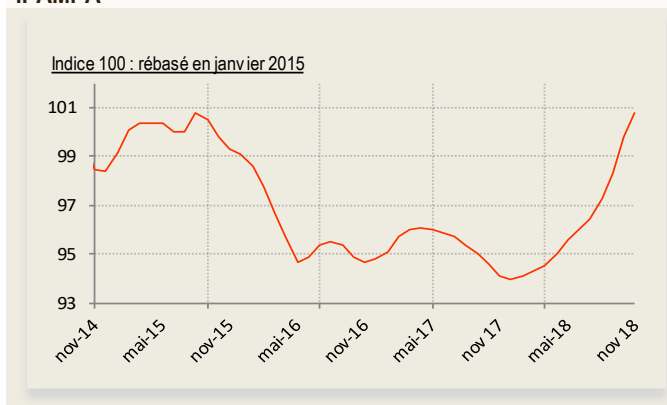
Prix de l'aliment porc croissance IFIP (Valeurs rebasées en janvier 2015 IPAMPA)



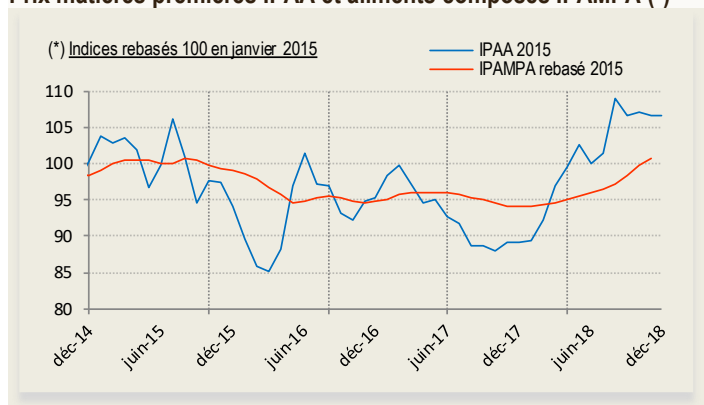
Indice IPAA



IPAMPA



Prix matières premières IPAA et aliments composés IPAMPA (*)



(*) Afin de suivre l'évolution comparée des indices IPAA et IPAMPA, les deux séries de chiffres ont été recalculées sur une même base choisie sur une période, parmi les moins volatiles des 5 dernières années, à savoir la moyenne de l'année 2015



la
coopération
agricole
produisons l'avenir

COOP DE FRANCE NUTRITION ANIMALE

43 rue Sedaine - CS 91115 - 75538 PARIS CEDEX 11

Tél. +33(0)1 44 17 57 12

Mail : nutritionanimale.coopdefrance.coop

www.coopdefrance.coop