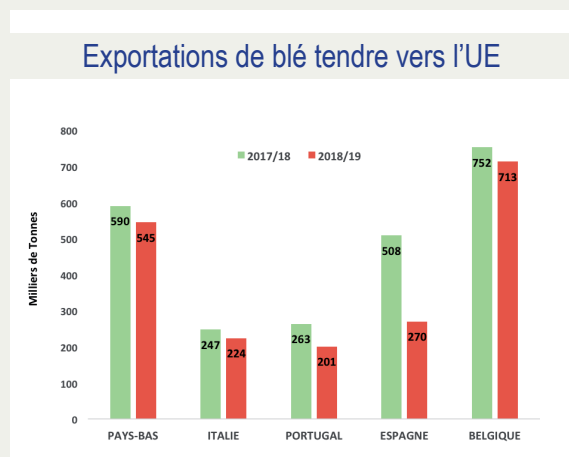


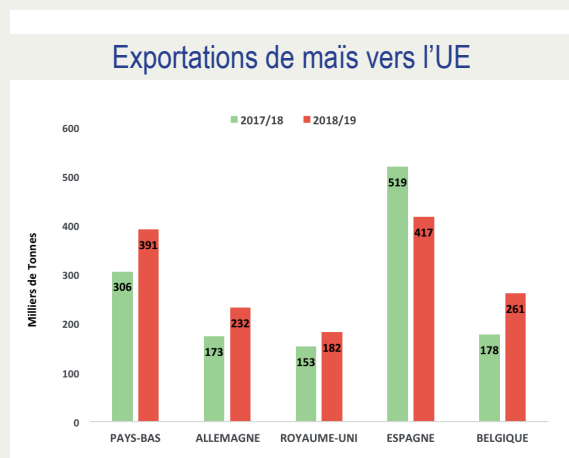
Exportations au 1^{er} novembre 2018 (en Milliers tonnes)

Blé tendre *(principales destinations)*



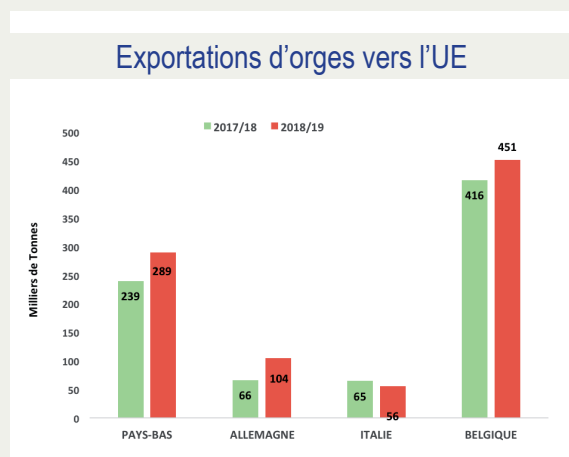
	2017/18	2018/19	Evolution
UE à 28	2 649 784	2 252 543	-15,0%
Algérie	1 304 597	2 271 098	74,1%
Angola	83 050	102 464	23,4%
Cuba	185 001	94 750	-48,8%
Pays tiers	2 029 217	2 800 807	38,0%

Maïs *(principales destinations)*



	2017/18	2018/19	Evolution
UE à 28	1 486 829	1 648 808	10,9%
Pays tiers	50 995	65 649	28,7%

Orge *(principales destinations)*

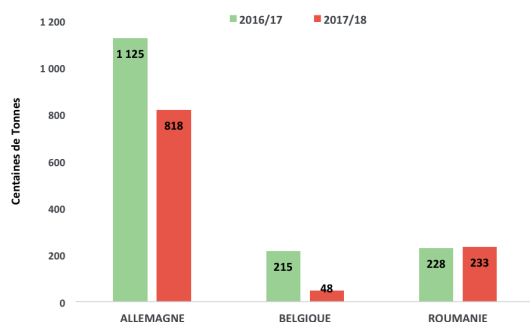


	2017/18	2018/19	Evolution
UE à 28	1 016 174	1 022 116	0,6%
Maroc	97 354	36 804	-62,2%
Jordanie	82 505	63 000	-23,6%
Arabie Saoudite	198 889	285 348	43,5%
Chine	219 769	383 774	74,6%
Pays tiers	666 547	829 568	24,5%

● Importations au 1^{er} novembre 2018 (en Milliers tonnes)

Blé tendre [principales origines]

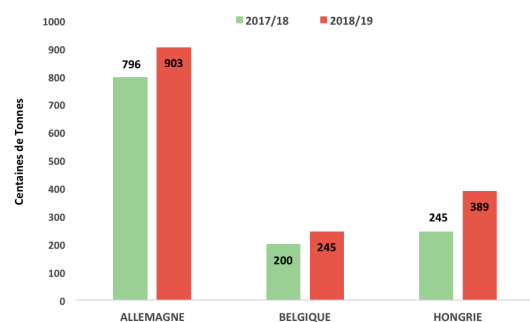
Importations de blé tendre depuis l'UE



	2016/17	2017/18	Evolution
UE à 28	171367,4	129262,8	-24,6%
Pays tiers	2 816	4 366	55,0%

Maïs [principales origines]

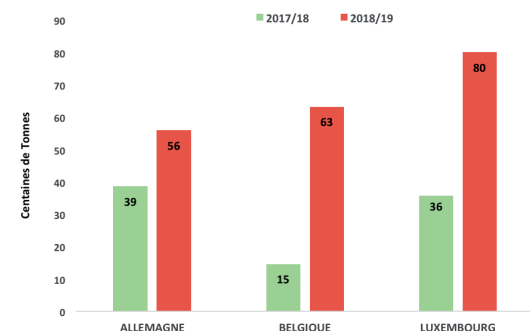
Importations de maïs depuis l'UE



	2016/17	2017/18	Evolution
UE à 28	139 245	194 828,8	39,9%
Pays tiers	7 434,3	10 276,7	38,2%

Orge [principales origines]

Importations d'orges depuis l'UE



	2016/17	2017/18	Evolution
UE à 28	21 125	34 819	64,8%
Pays tiers	35	37	5,4%