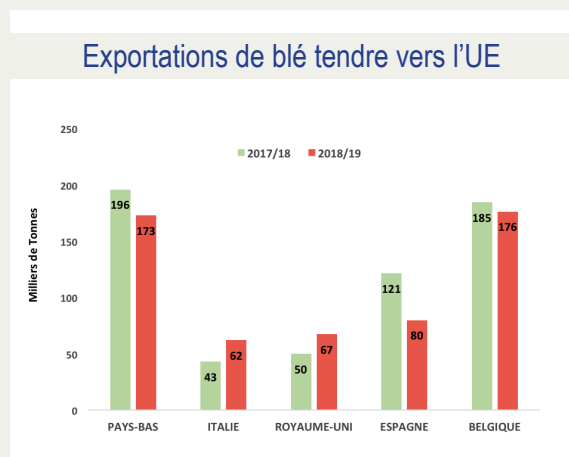


Les chiffres de FranceAgriMer

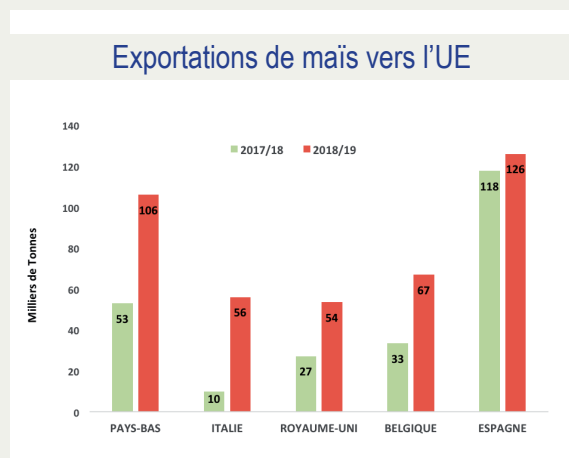
Exportations au 1^{er} septembre 2018 (en Milliers tonnes)

Blé tendre *(principales destinations)*



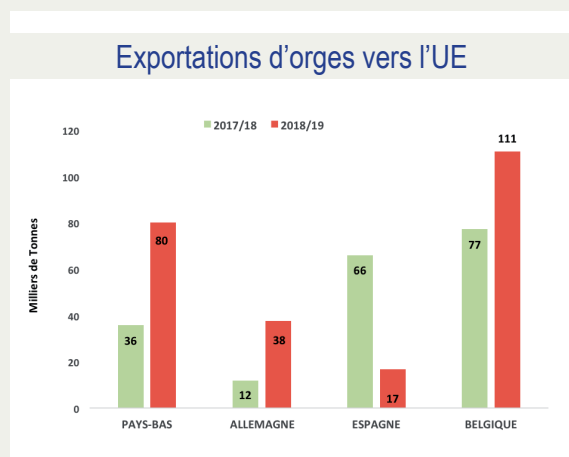
	2017/18	2018/19	Evolution
UE à 28	701 381	674 608	-3,8%
Algérie	340 633	475 377	39,6%
Cuba	47 500	46 125	-2,9%
Pays tiers	464 333	621 657	33,9%

Maïs *(principales destinations)*



	2017/18	2018/19	Evolution
UE à 28	264 189	461 049	74,5%
Pays tiers	4 700	12 473	165,4%

Orge *(principales destinations)*

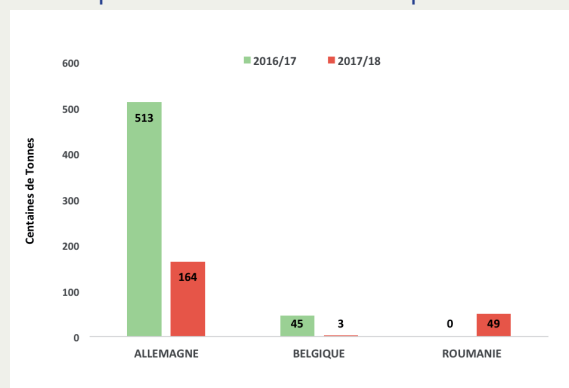


	2017/18	2018/19	Evolution
UE à 28	220 221	275 675	25,2%
Arabie Saoudite	.	45 400	
Chine	.	285 293	
Maroc	45 848	6 600	-85,6%
Pays tiers	54 802	342 177	524,4%

● Importations au 1^{er} septembre 2018 (en Milliers tonnes)

Blé tendre (principales origines)

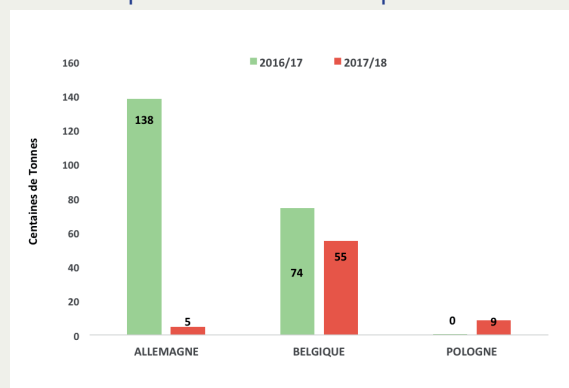
Importations de blé tendre depuis l'UE



	2016/17	2017/18	Evolution
UE à 28	66335,5	4944,5	-92,5%
Pays tiers	60	324	440,2%

Maïs (principales origines)

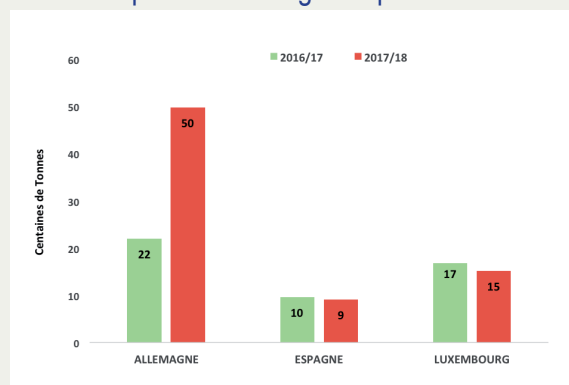
Importations de maïs depuis l'UE



	2016/17	2017/18	Evolution
UE à 28	35382,1	9778,6	-72,4%
Pays tiers	2862,5	2419,6	-15,5%

Orge (principales origines)

Importations d'orges depuis l'UE



	2016/17	2017/18	Evolution
UE à 28	9 210	8 871	-3,7%
Pays tiers	4	9	127,5%