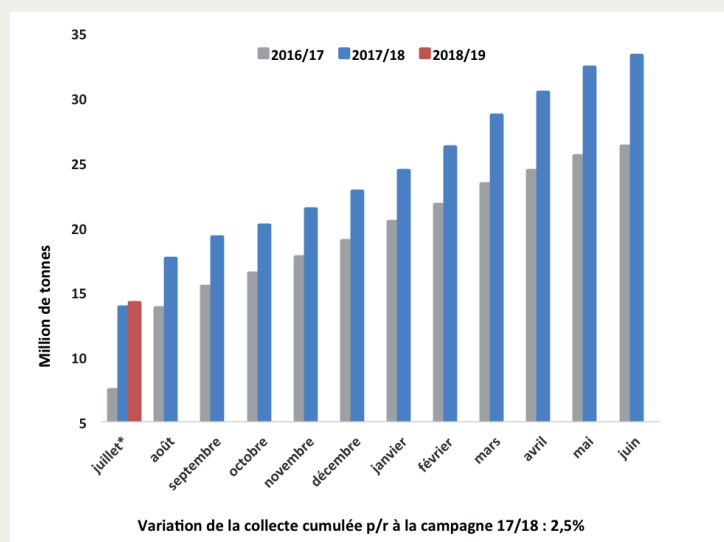


Les chiffres de FranceAgriMer

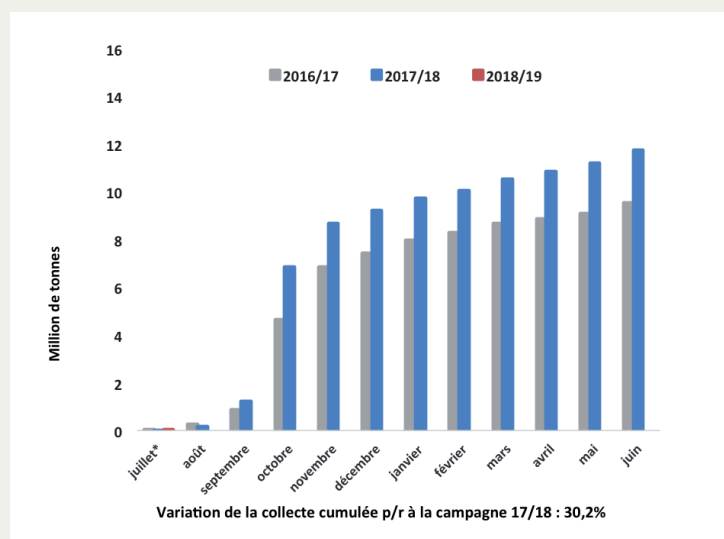


Collecte au 1^{er} août 2018

Blé tendre = 14 161 508 t

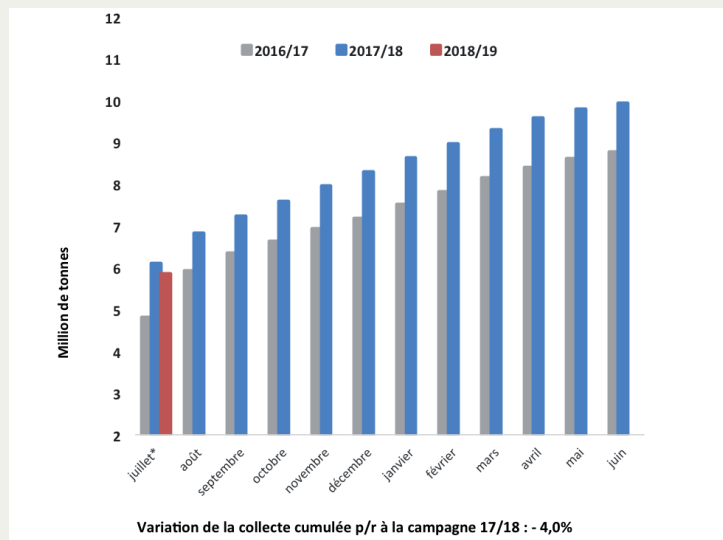


Maïs = 203 498 t

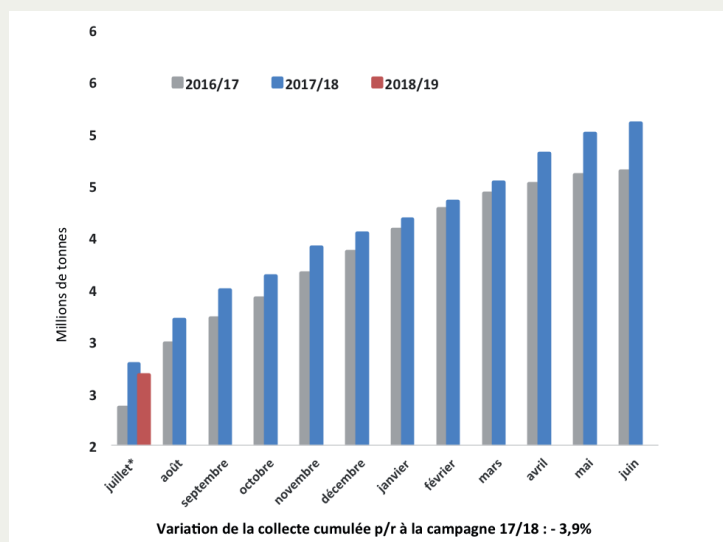


Collecte (en tonnes)	2016/2017	2017/2018	2018/2019	R2018/R2019
Céréales	13 454 879	21 524 738	21 409 102	-0,5%
Oléagineux	2 375 192	2 803 710	2 696 864	-3,8%
Protéagineux	313 464	169 943	357 168	110,2%
Total	16 143 535	24 498 391	24 463 133	-0,1%

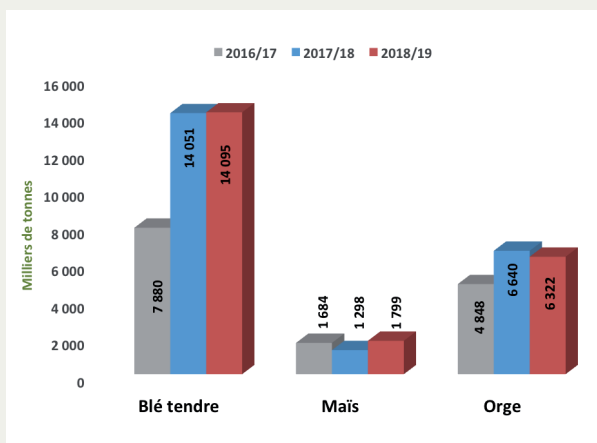
Orge = 5 853 956 t



Colza = 2 678 145 t



Stocks nationaux au 1^{er} août 2018



Stocks nationaux	Blé Tendre	Maïs	Orge
Evolution des stocks p/r à la campagne 16/17	0,3%	38,6%	-4,8%

Stocks (en Tonnes)	2016/2017	2017/2018	2018/2019	R2018/R2019
Céréales	15 399 779	23 488 818	23 630 416	0,60%
Oléagineux	2 316 085	2 761 338	2 828 813	2,44%
Total	17 715 864	26 250 156	26 459 229	0,80%