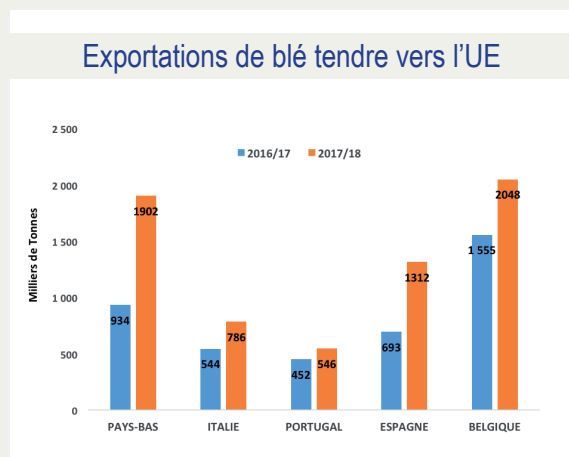


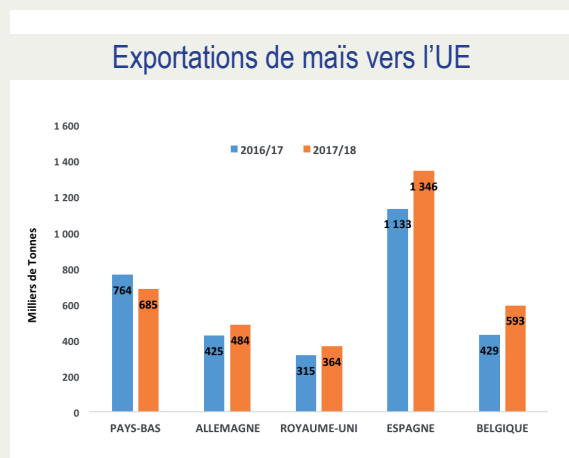
Exportations au 1^{er} mai 2018 (en tonnes)

Blé tendre *(principales destinations)*



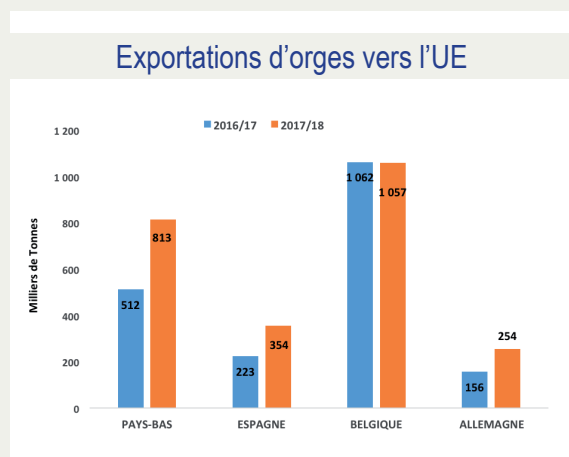
	2016/17	2017/18	Evolution
UE à 28	4 494 033	7 316 898	62,8%
Maroc	271 435	899 441	231,4%
Algérie	1 675 116	3 454 954	106,3%
Cuba	224 300	375 001	67,2%
Arabie Saoudite	0	487 675	
Pays tiers	4 066 545	6 727 076	65,4%

Maïs *(principales destinations)*



	2016/17	2017/18	Evolution
UE à 28	3 491 653	3 959 416	13,4%
Pays tiers	181 576	120 152	-33,8%

Orge *(principales destinations)*

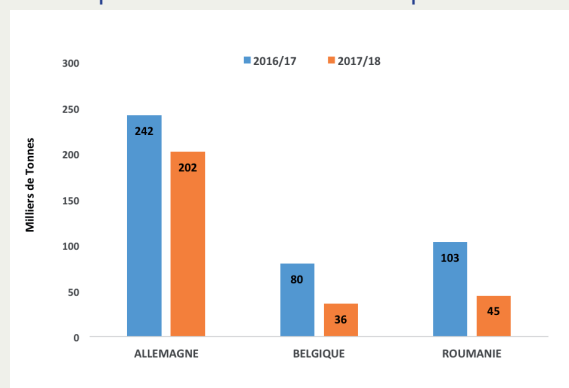


	2016/17	2017/18	Evolution
UE à 28	2 267 895	2 806 074	23,7%
Maroc	172 848	296 795	71,7%
Tunisie	291 304	335 871	15,3%
Arabie Saoudite	615 308	538 355	-12,5%
Chine	323 689	408 811	26,3%
Pays tiers	2 041 868	2 157 451	5,7%

● Importations au 1^{er} mai 2018 (en tonnes)

Blé tendre (principales origines)

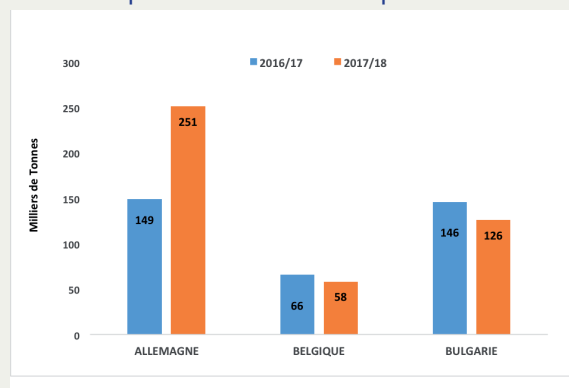
Importations de blé tendre depuis l'UE



	2016/17	2017/18	Evolution
UE à 28	838947,5	311367,3	-62,9%
Pays tiers	1 300	2 928	125,3%

Maïs (principales origines)

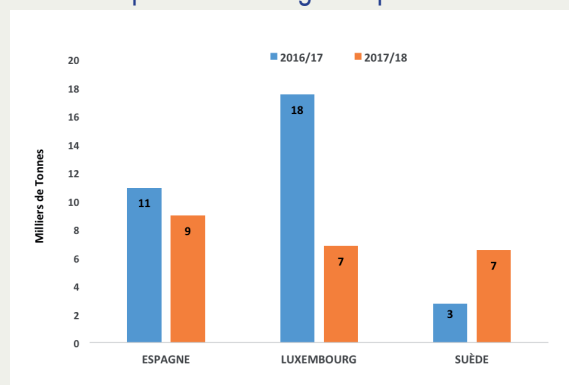
Importations de maïs depuis l'UE



	2016/17	2017/18	Evolution
UE à 28	485293	534941,6	10,2%
Pays tiers	15249,2	13926,4	-8,7%

Orge (principales origines)

Importations d'orges depuis l'UE



	2016/17	2017/18	Evolution
UE à 28	86 791	37 877	-56,4%
Pays tiers	42	80	90,5%