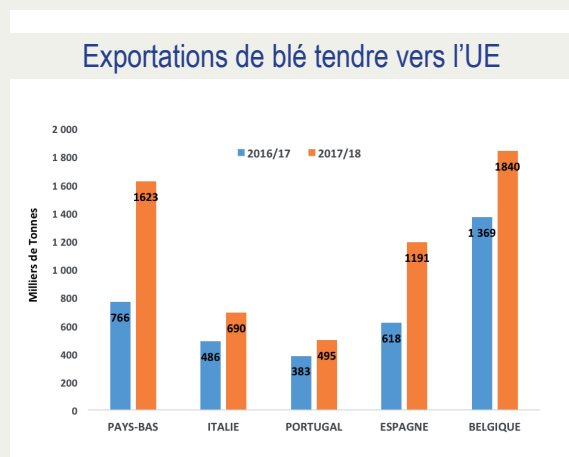


Les chiffres de FranceAgriMer



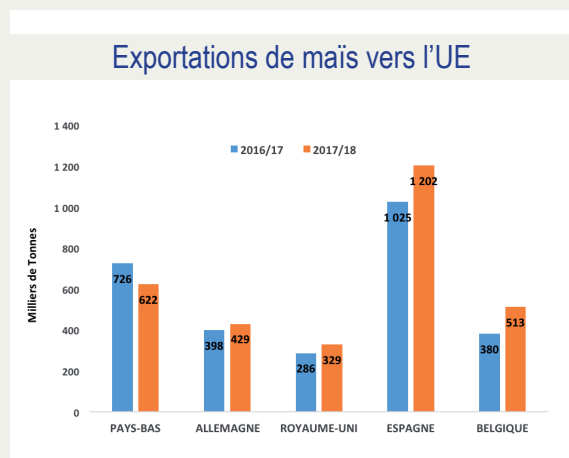
Exportations au 1^{er} avril 2018 (en tonnes)

Blé tendre *(principales destinations)*



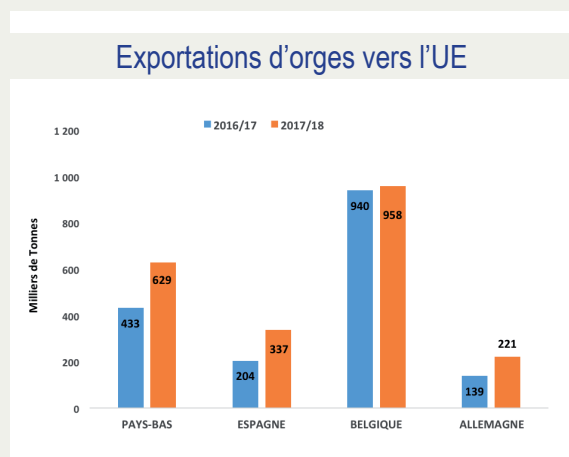
	2016/17	2017/18	Evolution
UE à 28	3 883 517	6 476 318	66,8%
Maroc	143 074	624 262	336,3%
Algérie	1 460 685	2 956 192	102,4%
Côte d'Ivoire	255 993	300 818	17,5%
Cuba	171 800	327 501	90,6%
Pays tiers	3 356 969	5 523 309	64,5%

Maïs *(principales destinations)*



	2016/17	2017/18	Evolution
UE à 28	3 211 694	3 512 052	9,4%
Pays tiers	174 625	110 449	-36,8%

Orge *(principales destinations)*



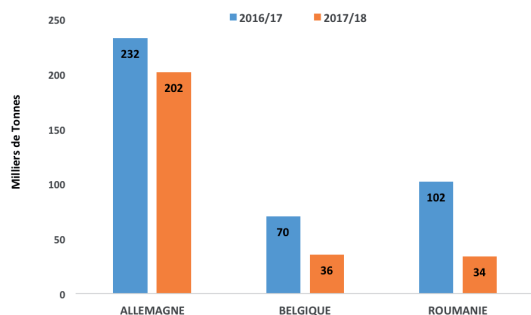
	2016/17	2017/18	Evolution
UE à 28	2 011 588	2 447 852	21,7%
Maroc	162 727	274 259	68,5%
Tunisie	267 192	284 025	6,3%
Arabie Saoudite	472 671	395 190	-16,4%
Chine	323 689	345 322	6,7%
Pays tiers	1 834 205	1 872 029	2,1%

Les chiffres de FranceAgriMer

● Importations au 1^{er} avril 2018 (en tonnes)

Blé tendre [principales origines]

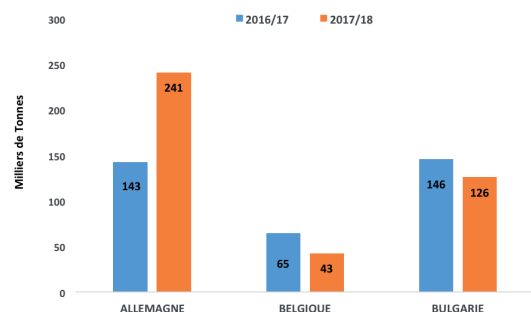
Importations de blé tendre depuis l'UE



	2016/17	2017/18	Evolution
UE à 28	799 635,8	296 403,4	-62,9%
Pays tiers	1 298	2 923	125,2%

Maïs [principales origines]

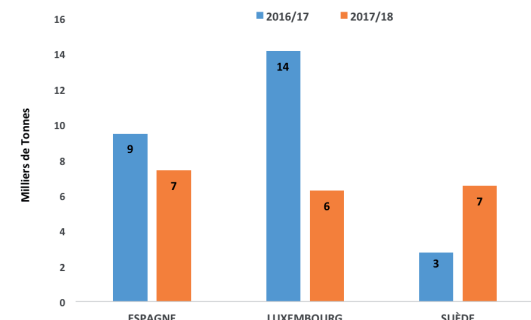
Importations de maïs depuis l'UE



	2016/17	2017/18	Evolution
UE à 28	469976	494103,7	5,1%
Pays tiers	13519,5	12556,3	-7,1%

Orge [principales origines]

Importations d'orges depuis l'UE



	2016/17	2017/18	Evolution
UE à 28	78 696	34 095	-56,7%
Pays tiers	41	74	78,9%