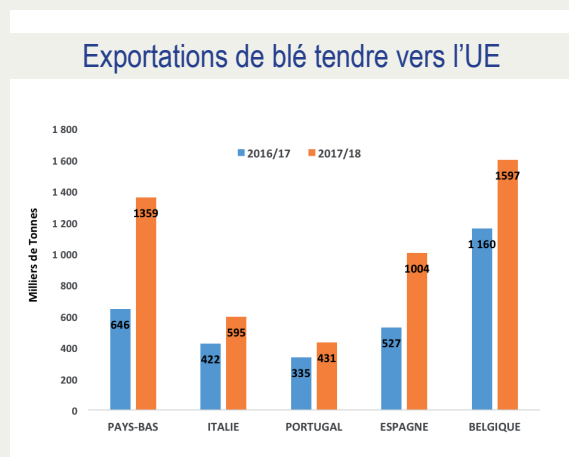


Les chiffres de FranceAgriMer

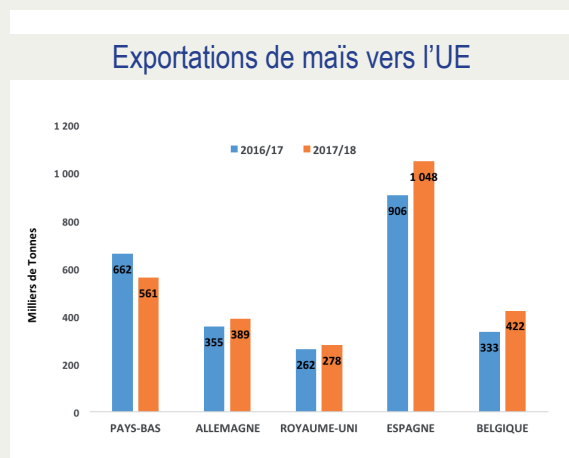
Exportations au 1^{er} mars 2018 (en tonnes)

Blé tendre *(principales destinations)*



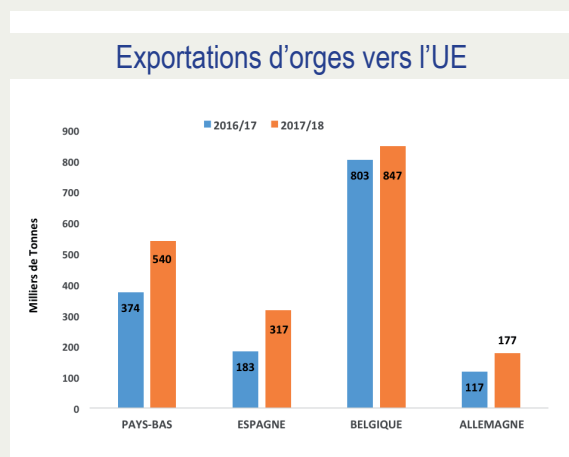
	2016/17	2017/18	Evolution
UE à 28	3 296 830	5 550 036	68,3%
Algérie	1 308 081	2 790 369	113,3%
Côte d'Ivoire	247 859	249 318	0,6%
Cuba	91 173	497 721	445,9%
Cuba	124 550	252 501	102,7%
Pays tiers	3 041 460	4 939 045	62,4%

Maïs *(principales destinations)*



	2016/17	2017/18	Evolution
UE à 28	2 876 079	3 047 466	6,0%
Pays tiers	157 799	101 265	-35,8%

Orge *(principales destinations)*

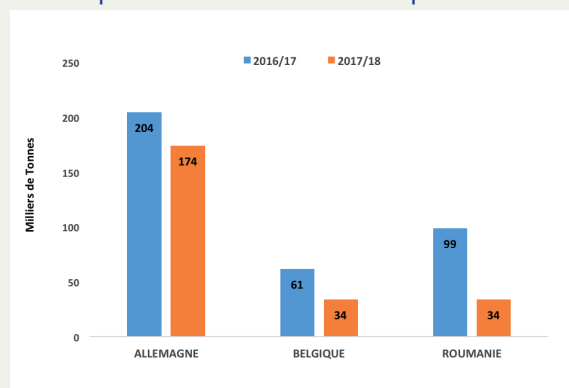


	2016/17	2017/18	Evolution
UE à 28	1 705 085	2 139 736	25,5%
Maroc	127 780	176 109	37,8%
Arabie Saoudite	81 781	150 476	84,0%
Chine	109 393	198 889	81,8%
Chine	322 688	219 769	-31,9%
Pays tiers	919 932	1 023 053	11,2%

● Importations au 1^{er} mars 2018 (en tonnes)

Blé tendre (principales origines)

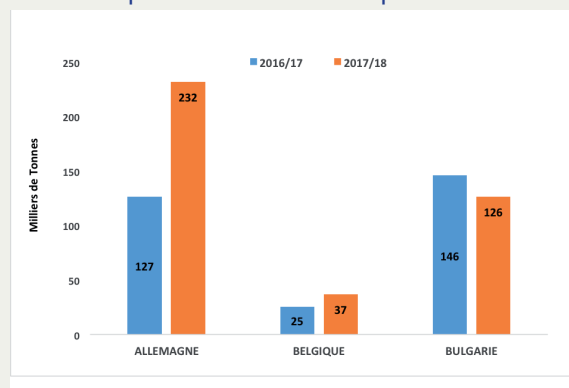
Importations de blé tendre depuis l'UE



	2016/17	2017/18	Evolution
UE à 28	748661,7	265729,7	-64,5%
Pays tiers	1 198	2 923	144,0%

Maïs (principales origines)

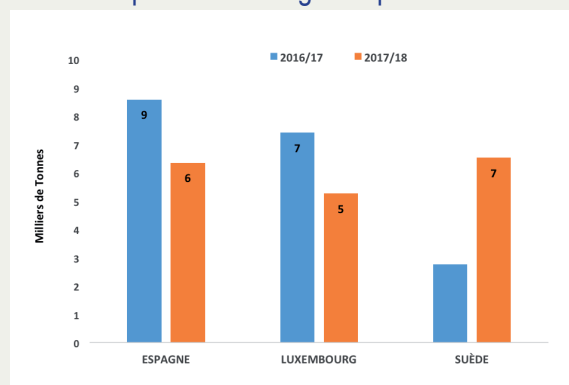
Importations de maïs depuis l'UE



	2016/17	2017/18	Evolution
UE à 28	399619,9	476054,8	19,1%
Pays tiers	10022,1	12004,8	19,8%

Orge (principales origines)

Importations d'orges depuis l'UE



	2016/17	2017/18	Evolution
UE à 28	57 564	31 182	-45,8%
Pays tiers	40	71	78,4%