

## France : état des cultures de protéagineux d'hiver et semis de printemps

Le pois d'hiver et la féverole d'hiver ont pu être implantés dans les périodes de semis recommandées par Terres Inovia dans le Sud et Ouest de la France ; en revanche dans le Nord-Est, des épisodes pluvieux réguliers en octobre et novembre ont retardé, voire empêché les interventions. Leur état sanitaire est globalement satisfaisant et les cultures commencent à ramifier dans les secteurs précoces. Des symptômes d'ascochytose (sur pois d'hiver) ou de botrytis (à surveiller sur féverole d'hiver) sont visibles ; des cas de bactériose sont signalés dans l'Est. Les dégâts de gel étaient limités début mars. Il convient d'attendre la fin de la vague de neige/froid actuelle et le ressuyage des parcelles pour une estimation plus fiable de leurs conséquences.

Les intentions de semis de pois de printemps n'ont pas pu être concrétisées suite à cette météo pluvieuse persistant depuis plusieurs mois. Les implantations dans le Sud-Ouest se sont déroulées durant la 1<sup>ère</sup> décennie de décembre (au stade 5-6 feuilles actuellement) et n'ont pas pu reprendre depuis. Ailleurs, très peu de semis ont été réalisés à ce jour (entre 10 et 20 %). Les futurs semis, qui s'effectueraient en dehors des périodes recommandées dans leur secteur, s'exposent à des risques de stress hydrique en fin de cycle, notamment dans les sols superficiels. *Source : Terres Inovia.*

## Surfaces de protéagineux et de légumes secs 2017

Surfaces FRANCE (ha)	2015	2016	2017
pois .....	164 456	200 759	198 512
dont pois de printemps .....	127 995	135 292	143 902
dont pois d'hiver.....	29 896	55 727	45 898
dont pois fourrager.....	6 564	9 740	8 712
féverole.....	91 315	81 972	82 402
lupin doux.....	7 064	8 425	6 320
<b>total protéagineux.....</b>	<b>262 835</b>	<b>291 156</b>	<b>287 234</b>
lentille.....	17 186	20 294	33 881
pois chiche.....	8 893	9 538	19 553

Source : FranceAgriMer (données PAC)

D'après les données PAC (source la plus fiable en matière de surfaces), la sole de **protéagineux** en France n'a baissé que de 1 % en 2017, à 287 234 ha. Les surfaces ont été quasi stables en pois (à 198 512 ha) comme en féverole (82 402 ha). Par contre, la culture du lupin a reculé de 25 % à 6 320 ha. A noter également que les surfaces de pois d'hiver, après une forte hausse de 2014 à 2016, ont perdu de l'ordre de 10 000 ha en 2017.

Côté **légumes secs**, les cultures de lentille et de pois chiche ont progressé de façon spectaculaire en 2017. Les surfaces ont augmenté de 67 % en lentille à 33 881 ha et ont été multipliées par deux en pois chiche à 19 553 ha.

## Aide aux protéagineux 2017 : 111,5 €/ha

Par arrêté du 16/02/18 (publié au J.O.R.F. du 17/02/18), le **montant des aides couplées** pour la récolte 2017 a été fixé à :

- 111,5 €/ha pour les protéagineux,
- 40,8 €/ha pour le soja,
- 112 €/ha pour les légumineuses fourragères destinées à la déshydratation,
- 195 €/ha pour les légumineuses fourragères,
- et 112 €/ha pour les semences de légumineuses fourragères.

## Exportations de pois : en léger recul

Après 7 mois de campagne, les exportations françaises de pois (hors semences) ont porté sur 196 875 t, en retrait par rapport à la même période de 2016/17 (207 110 t). Les expéditions vers les pays-tiers aux mois de décembre et janvier derniers se sont limitées à la Suisse. Par contre, les livraisons sur la Belgique restent soutenues et en nette progression.

Exports POIS (tonnes)	janvier 18	cumul juil. 17 / janvier 18	rappel juil. 16 / janvier 17
<b>UE .....</b>	<b>10 755</b>	<b>81 810</b>	<b>60 210</b>
dont Belgique .....	6 900	45 650	32 300
dont Italie .....	465	16 025	19 350
dont Pays-Bas.....	1 090	8 910	2 335
dont Allemagne.....	1 570	4 785	2 765
dont Espagne.....	510	4 690	1 915
<b>Pays-tiers.....</b>	<b>1 405</b>	<b>115 065</b>	<b>146 900</b>
dont Inde .....	0	78 900	* 141 120
dont Chine.....	0	30 000	780
dont Suisse .....	1 255	3 565	2 135
<b>Total</b>	<b>12 160</b>	<b>196 875</b>	<b>207 110</b>

\* 172 440 t sur juillet 2016 / juin 2017

Source : Douanes (pois hors semences)

## Exports féverole : toujours la Norvège

Les exportations françaises de féverole se chiffrent à 66 985 t sur juillet 2017 / janvier 2018, en hausse par rapport à la même période de la campagne précédente (57 865 t) notamment vers la Norvège (39 460 t). Les expéditions vers ce pays (sous forme de graines décortiquées) représentent près de 60 % des exportations totales de féverole.

Exports FEVEROLE (tonnes)	janvier 18	cumul juil. 17 / janvier 18	rappel juil. 16 / janvier 17
<b>UE .....</b>	<b>3 235</b>	<b>16 985</b>	<b>16 145</b>
dont Italie .....	865	4 335	5 720
dont Belgique .....	1 205	4 245	4 395
dont Pays-Bas.....	680	5 815	4 605
dont Espagne.....	260	2 360	1 055
<b>Pays-tiers.....</b>	<b>4 000</b>	<b>50 000</b>	<b>41 720</b>
dont Norvège.....	4 000	39 460	* 35 880
dont Egypte.....	0	8 215	5 790
<b>Total</b>	<b>7 235</b>	<b>66 985</b>	<b>57 865</b>

\* 55 600 t sur juillet 2016 / juin 2017

Source : Douanes

## Divers

• **RFL2, 2<sup>èmes</sup> Rencontres Francophones sur les Légumineuses** : elles auront lieu les **17 et 18 octobre 2018 à Toulouse**. Au programme : panorama mondial de la production, du commerce international et des politiques publiques de soutien à ces cultures, place des légumineuses dans les systèmes de culture, voies de progrès génétique, etc. *Pour plus de renseignements, [www.rfl-legumineuses.com](http://www.rfl-legumineuses.com) (voir aussi annonce ci-jointe).*

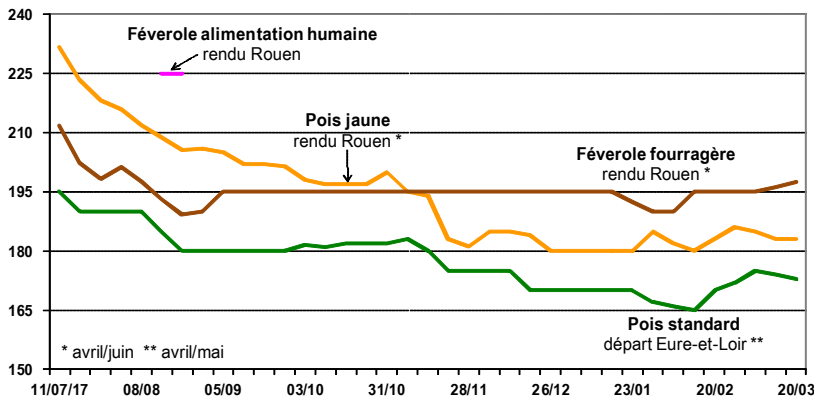
• **Enquête Qualité des pois récolte 2017** : la teneur moyenne en protéines des pois est de 22,4 % MS. *Commentaires et autres résultats de l'enquête dans la fiche ci-jointe.*

• **Ukraine** : à l'image de sa production (voir Note n°416), les exportations de **pois** de l'Ukraine ont fortement augmenté sur cette campagne, à 583 500 t (dont 248 700 t pour l'Inde) sur juillet 2017 / janvier 2018, dépassant déjà le niveau de l'ensemble de 2016/17 (486 500 t dont 167 300 t vers l'Inde). *Source UkrAgroConsult.*

## MARCHÉ PROTÉAGINEUX RÉCOLTE 2017

### Prix pois et féverole récolte 2017 (€/t)

(hors majorations mensuelles)

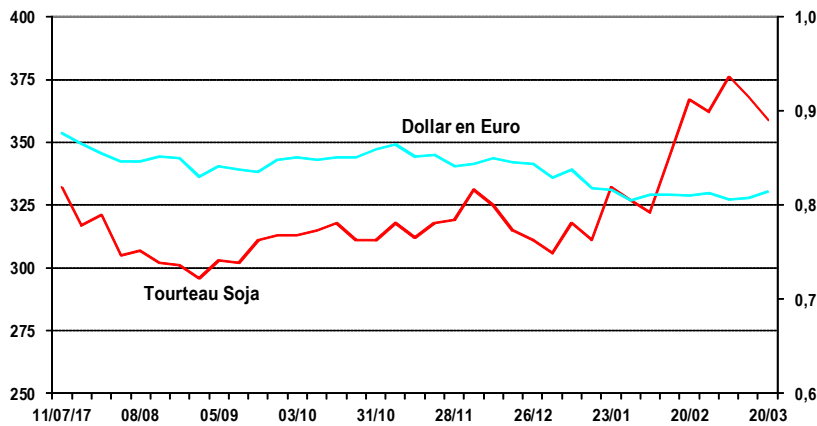


### Prix tourteau de soja (€/t)

délivré Ports de l'Ouest

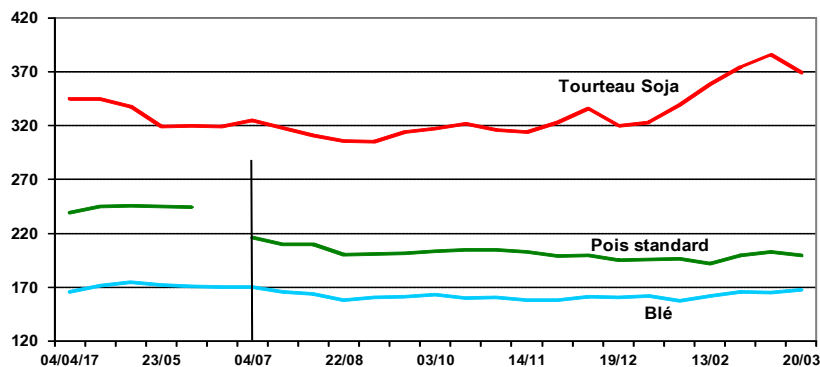
(3 de mai depuis le 13/02, 6 de mai et 3 de février auparavant)

Parité \$/€



### Prix rendu centre Bretagne 2016/17 et 2017/18 (€/t)

(en disponible, majorations mensuelles incluses pour pois et blé)



### Prix au 20 mars 2018 : rendu centre Bretagne

(€/t, en disponible)	pois	blé fourrager	maïs	orge	tourteau de soja
Hors majoration	191	160	159	165	mars Lorient + frais d'approche
Majo. incluses	199,5	167,4	166,4	172,4	369

**Net regain d'activité en pois standard. Marché indien toujours fermé pour le pois jaune. Demande absente en féverole fourragère.**

- La demande intérieure s'est réveillée fin février sur le marché français du **pois standard**, avec une vague d'achats (sur avril/mai, voire avril/juin) qui s'est poursuivie jusqu'à la mi-mars. La raison : l'envolée des prix du tourteau de soja et, à un degré moindre, de ceux du tourteau de colza. Des fabricants, qui n'incorporaient pas de pois dans leurs aliments au cours de cette campagne, sont revenus vers cette matière première et ont même été parfois confrontés à un manque d'offres.

A l'export, quelques affaires ont été traitées en rendu Rouen à des prix proches de ceux du pois jaune.

Les prix du pois standard, plutôt orientés à la baisse jusqu'à la mi-février, se sont ainsi raffermis, à 173 V €/t en départ Eure-et-Loir le 20/03, pour de l'avril/mai (contre 165 €/t le 13/02).

- En **pois jaune récolte 2017** pour l'export en alimentation humaine, la demande est timidement présente avec de rares transactions durant ce 1<sup>er</sup> trimestre 2018. Niveau acheteur actuel : 183 €/t rendu Rouen, pour de l'avril/juin.

L'accès au marché indien est toujours fermé en raison du maintien (jusqu'à quand ?) de la taxe de 50 % sur les pois importés de toutes origines. La dérogation indienne permettant l'importation de pois en effectuant la fumigation au bromure de méthyle sur le sol indien a été prolongée jusqu'au 30/06/18 mais avec l'application de pénalités. Les exportateurs habituels de pois vers l'Inde s'orientent donc vers d'autres pays comme la Chine, le Pakistan, etc, mais la concurrence y est très forte.

En **nouvelle récolte 2018**, le niveau acheteur en pois jaune rendu Rouen se situe à blé Euronext (échéance sept. 2018) + 35 €/t, pour du juil./sept., sans affaires.

- Côté **féverole fourragère** pour l'export vers la Norvège, les intérêts acheteurs en rendu Rouen ont (momentanément) disparus depuis début mars.

Sur le marché intérieur, la demande, qui se résumait à quelques petites affaires, s'est arrêtée lorsque celle en pois standard a débuté. Certains fabricants d'aliments ont délaissé la féverole pour passer au pois standard dont le prix reste plus attractif. Niveau actuel de la féverole fourragère : 195 V €/t en équivalent départ Eure-et-Loir.

### rendu Rouen et départ Eure-et-Loir

(€/t, hors majorations)	rendu Rouen * avril/juin ** mars/avril	départ Eure-et-Loir avril/mai
Pois jaune	183 A *	
Pois standard		173 V
Féverole alim. humaine	incoté	
Blé meunier **	155	143

\*\* 76/220/11%

#### « NOTE AUX OPÉRATEURS »

- Responsable de la rédaction, marchés, réglementation, bilans : Jean-Paul LACAMPAGNE
- Productions, qualité : Nathalie BLOSSEVILLE • Directeur de la publication : Laurent ROSSO

CONTACT > j.lacampagne@terresunivia.fr • 01 40 69 49 22



L'INTERPROFESSION DES HUILES ET PROTÉINES VÉGÉTALES  
11 rue de Monceau – CS 60003 – 75 378 Paris cedex 08 • www.terresunivia.fr