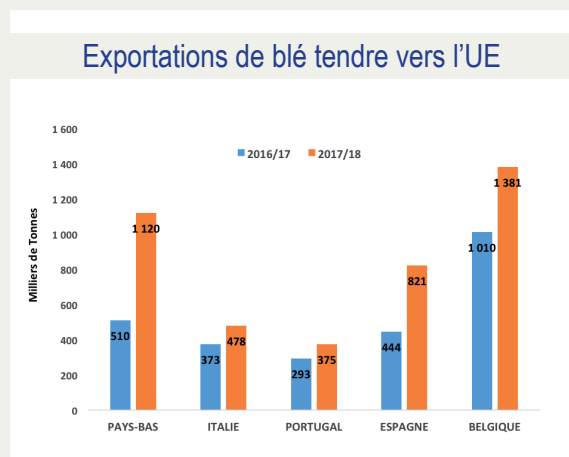


Les chiffres de FranceAgriMer



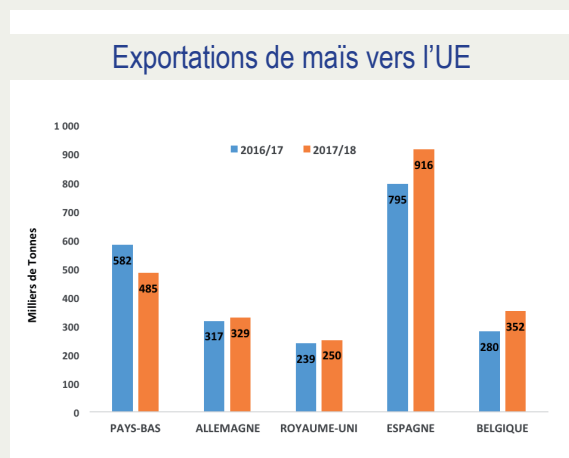
Exportations au 1^{er} février 2018 (en tonnes)

Blé tendre *(principales destinations)*



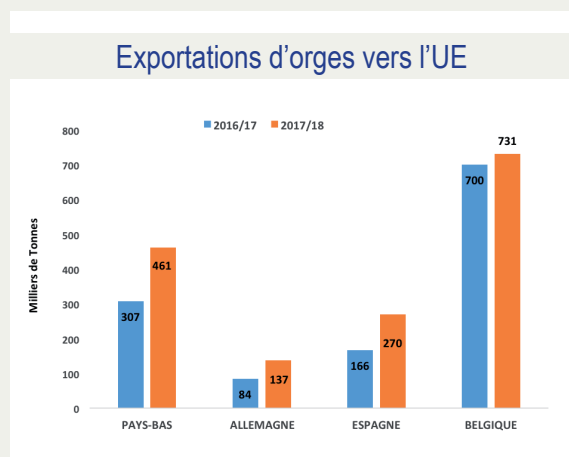
	2016/17	2017/18	Evolution
UE à 28	2 819 935	4 665 029	65,4%
Algérie	31 999	388 595	1114,4%
Côte d'Ivoire	1 221 679	2 481 463	103,1%
Cuba	235 859	212 660	-9,8%
Cuba	124 550	227 501	82,7%
Pays tiers	2 796 029	4 298 278	53,7%

Maïs *(principales destinations)*



	2016/17	2017/18	Evolution
UE à 28	2 529 046	2 611 616	3,3%
Pays tiers	147 819	74 004	-49,9%

Orge *(principales destinations)*

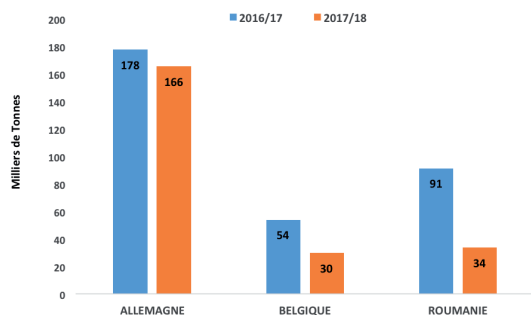


	2016/17	2017/18	Evolution
UE à 28	1 453 407	1 804 217	24,1%
Maroc	156 549	205 810	31,5%
Arabie Saoudite	87 096	185 641	113,1%
Chine	162 911	205 476	26,1%
Chine	109 393	264 789	142,1%
Pays tiers	323 689	307 015	-5,2%

● Importations au 1^{er} février 2018 (en tonnes)

Blé tendre [principales origines]

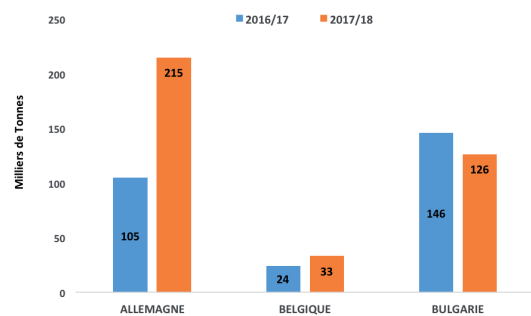
Importations de blé tendre depuis l'UE



	2016/17	2017/18	Evolution
UE à 28	684 655,5	251 459,8	-63,3%
Pays tiers	818	2 963	262,4%

Maïs [principales origines]

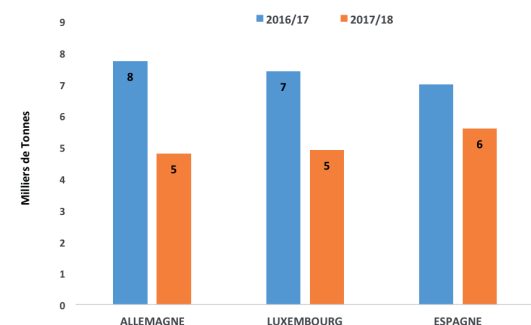
Importations de maïs depuis l'UE



	2016/17	2017/18	Evolution
UE à 28	350 594,9	449 790,5	28,3%
Pays tiers	8 358,9	11 469,9	37,2%

Orge [principales origines]

Importations d'orges depuis l'UE



	2016/17	2017/18	Evolution
UE à 28	47 901	29 585	-38,2%
Pays tiers	11	62	484,9%