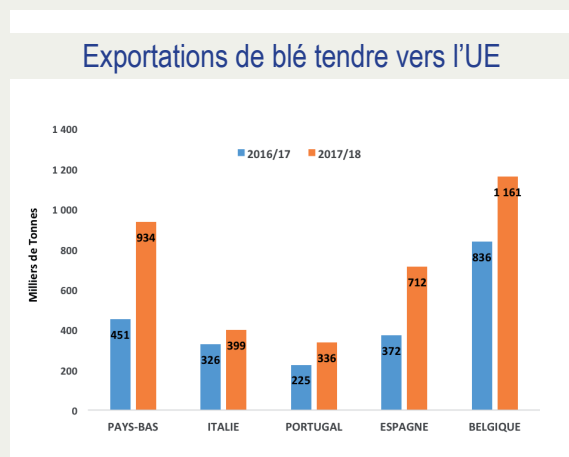


# Les chiffres de FranceAgriMer

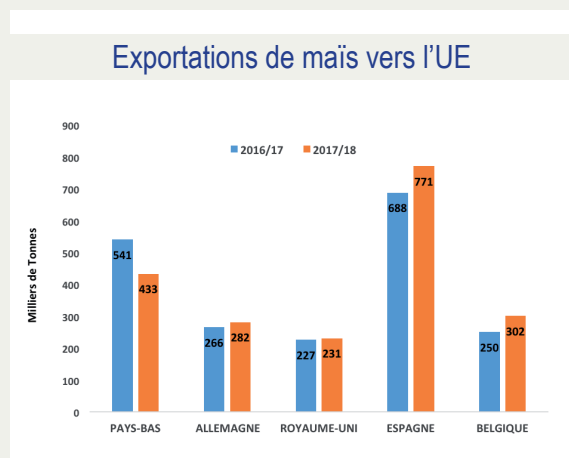
## Exportations au 1<sup>er</sup> janvier 2018 (en tonnes)

### Blé tendre *(principales destinations)*



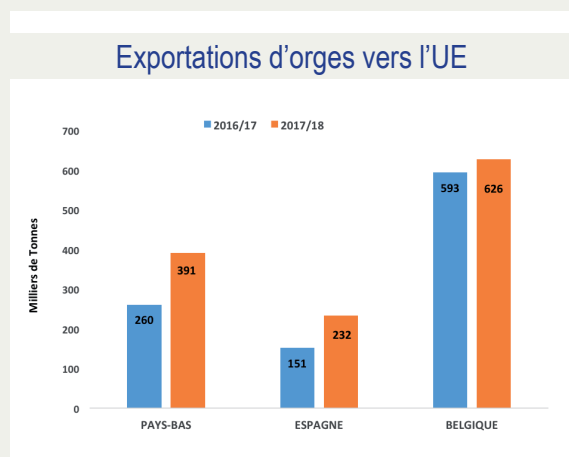
	2016/17	2017/18	Evolution
UE à 28	2 377 841	3 956 105	66,4%
Algérie	1 075 311	2 166 653	101,5%
Côte d'Ivoire	223 859	197 092	-12,0%
Cuba	31 999	232 409	626,3%
Cuba	72 050	185 001	156,8%
Pays tiers	2 423 884	3 551 226	46,5%

### Maïs *(principales destinations)*



	2016/17	2017/18	Evolution
UE à 28	2 243 888	2 253 848	0,4%
Pays tiers	134 801	63 482	-52,9%

### Orge *(principales destinations)*

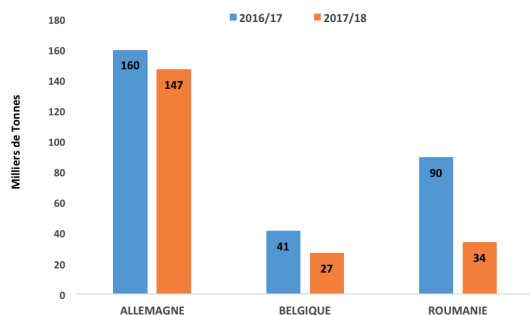


	2016/17	2017/18	Evolution
UE à 28	1 244 663	1 513 575	21,6%
Maroc	127 780	176 109	37,8%
Arabie Saoudite	81 781	150 476	84,0%
Chine	109 393	198 889	81,8%
Chine	322 688	219 769	-31,9%
Pays tiers	919 932	1 023 053	11,2%

## ● Importations au 1<sup>er</sup> janvier 2018 (en tonnes)

### Blé tendre (principales origines)

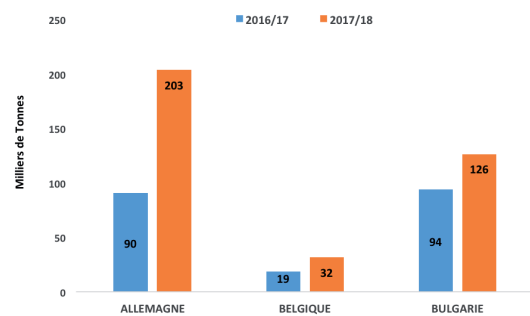
Importations de blé tendre depuis l'UE



	2016/17	2017/18	Evolution
UE à 28	633847	228114	-64,0%
Pays tiers	453	2 921	544,8%

### Maïs (principales origines)

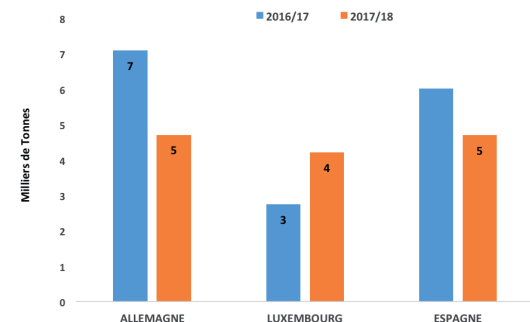
Importations de maïs depuis l'UE



	2016/17	2017/18	Evolution
UE à 28	267869	423248	58,0%
Pays tiers	6657	9957	49,6%

### Orge (principales origines)

Importations d'orges depuis l'UE



	2016/17	2017/18	Evolution
UE à 28	37 420	24 493	-34,5%
Pays tiers	9	57	533,3%