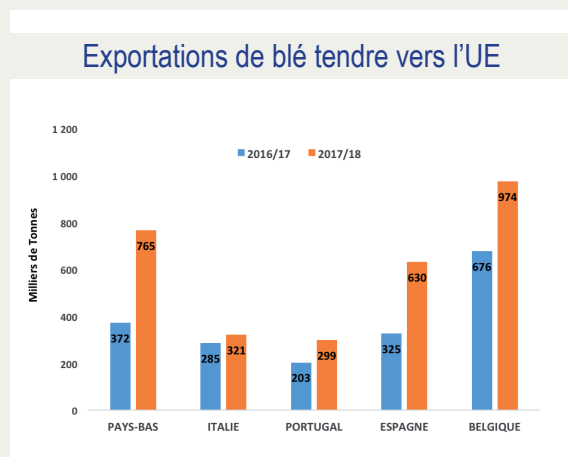


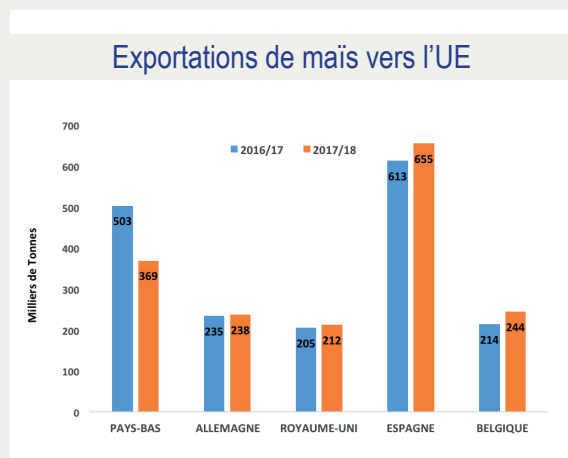
Exportations au 1^{er} décembre 2017 (en tonnes)

Blé tendre *(principales destinations)*



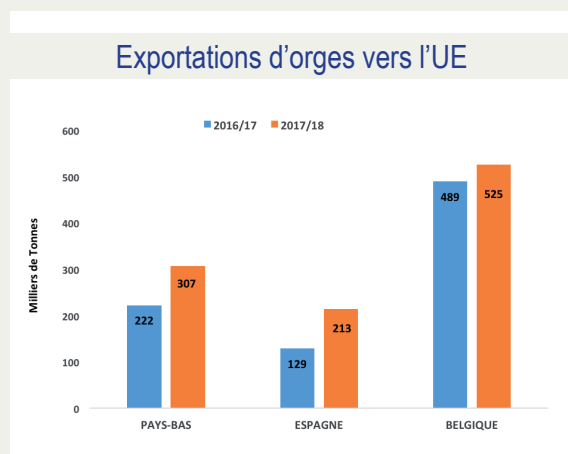
	2016/17	2017/18	Evolution
UE à 28	2 008 650	3 359 214	67,2%
Algérie	940 401	1 784 665	89,8%
Côte d'Ivoire	185 772	152 189	-18,1%
Cuba	45 800	185 001	303,9%
Pays tiers	2 062 472	2 759 645	33,8%

Maïs *(principales destinations)*



	2016/17	2017/18	Evolution
UE à 28	2 008 566	1 923 000	-4,3%
Pays tiers	129 689	58 052	-55,2%

Orge *(principales destinations)*

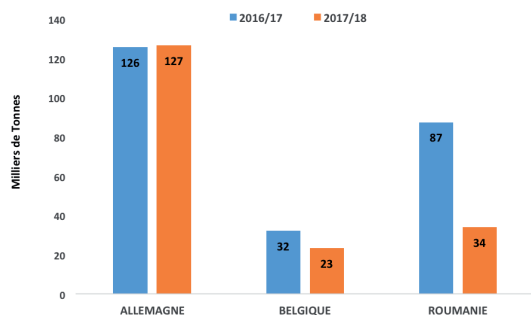


	2016/17	2017/18	Evolution
UE à 28	1 050 268	1 272 942	21,2%
Maroc	77 263	137 586	78,1%
Arabie Saoudite	59 233	198 889	235,8%
Chine	322 688	219 769	-31,9%
Pays tiers	655 642	834 404	27,3%

● Importations au 1^{er} décembre 2017 (en tonnes)

Blé tendre (principales origines)

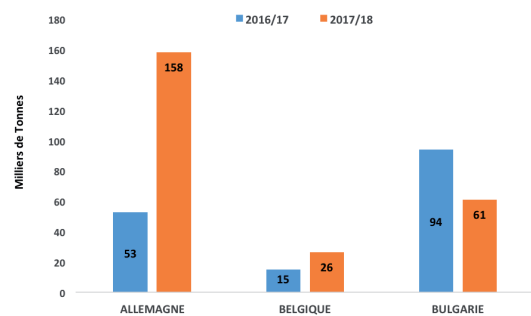
Importations de blé tendre depuis l'UE



	2016/17	2017/18	Evolution
UE à 28	544859,6	199864,8	-63,3%

Maïs (principales origines)

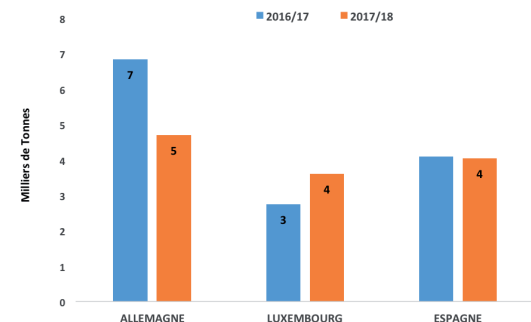
Importations de maïs depuis l'UE



	2016/17	2017/18	Evolution
UE à 28	196206,3	301186,6	53,5%
Pays tiers	5902,5	8618,7	46,0%

Orge (principales origines)

Importations d'orges depuis l'UE



	2016/17	2017/18	Evolution
UE à 28	24 166	22 886	-5,3%
Pays tiers	9	48	451,7%