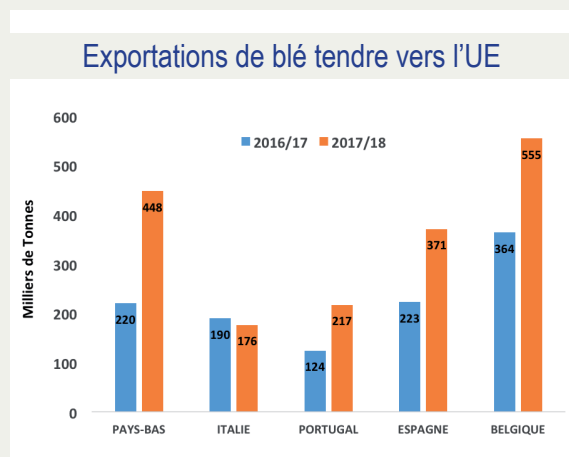


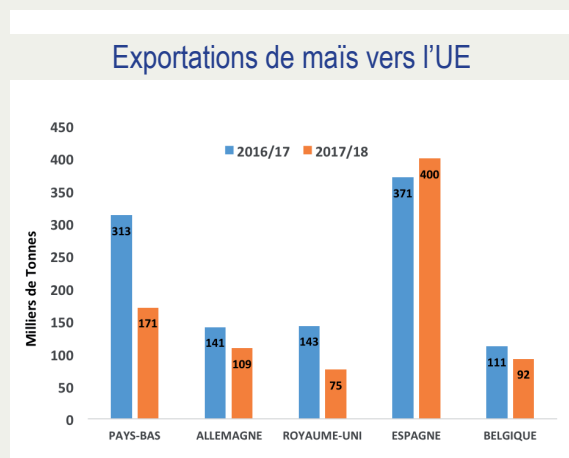
## Exportations au 1<sup>er</sup> octobre 2017 (en tonnes)

### Blé tendre *(principales destinations)*



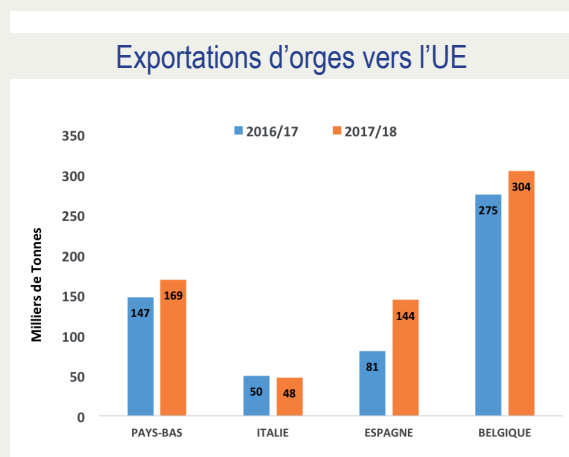
	2016/17	2017/18	Evolution
UE à 28	1 196 423	1 984 281	65,9%
Algérie	628 860	1 174 947	86,8%
Côte d'Ivoire	121 222	83 957	-30,7%
Cuba	45 800	140 001	205,7%
Pays tiers	1 535 961	1 739 514	13,3%

### Maïs *(principales destinations)*



	2016/17	2017/18	Evolution
UE à 28	1 226 162	923 327	-24,7%
Pays tiers	125 250	44 513	-64,5%

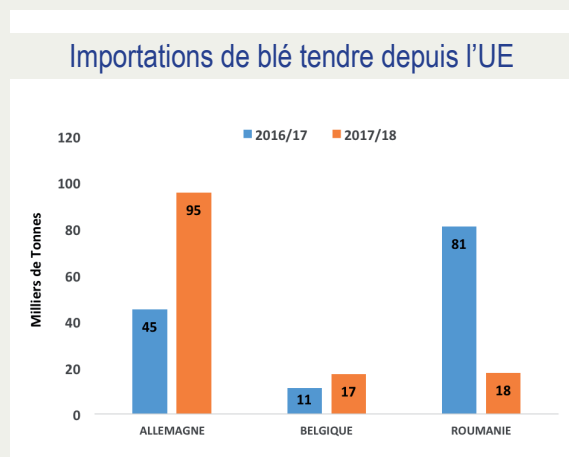
### Orge *(principales destinations)*



	2016/17	2017/18	Evolution
UE à 28	647 514	740 722	14,4%
Maroc	647 514	740 722	14,4%
Arabie Saoudite	70 059	45 902	-34,5%
Chine	59 233	198 889	235,8%
Pays tiers	320 682	153 561	-52,1%

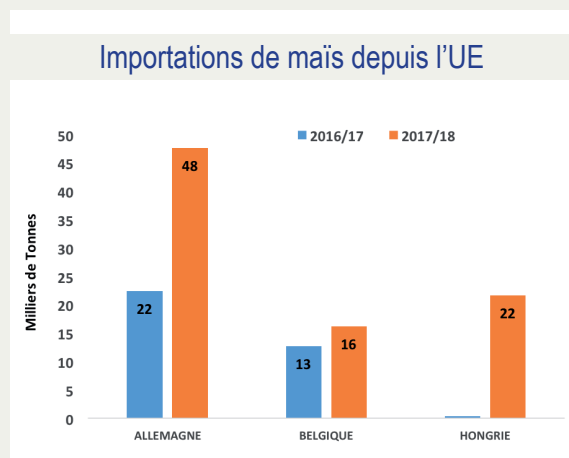
## ● Importations au 1<sup>er</sup> octobre 2017 (en tonnes)

### Blé tendre (principales origines)



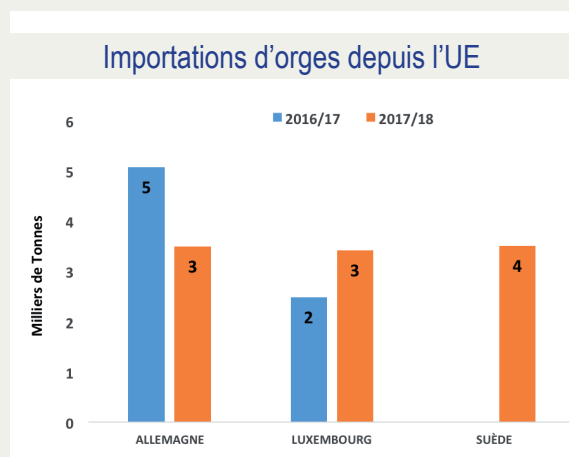
	2016/17	2017/18	Evolution
UE à 28	143293	249506	74,1%

### Maïs (principales origines)



	2016/17	2017/18	Evolution
UE à 28	74822	94142	25,8%
Pays tiers	3615	6635	83,5%

### Orge (principales origines)



	2016/17	2017/18	Evolution
UE à 28	15 005	18 747	24,9%