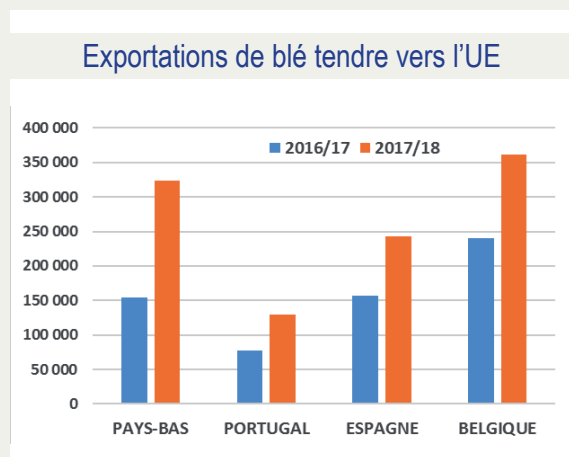


Les chiffres de FranceAgriMer

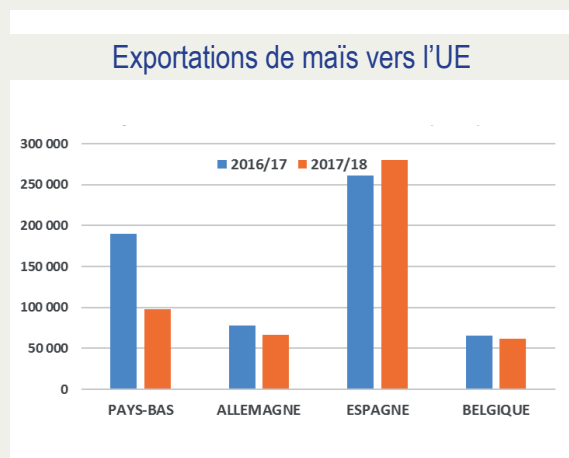
Exportations au 1^{er} septembre 2017 (en tonnes)

Blé tendre *(principales destinations)*



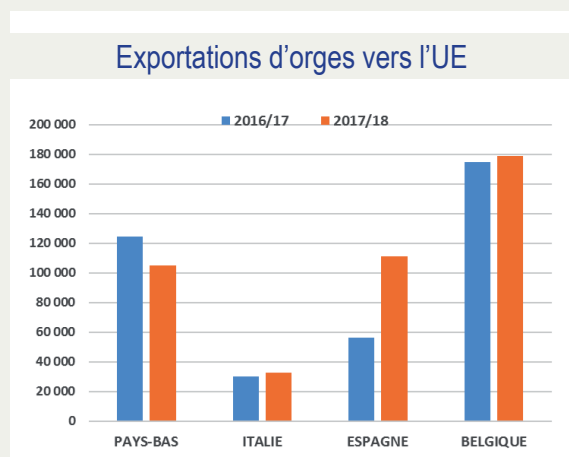
	2016/17	2017/18	Evolution
UE à 28	807 054	1 312 931	62,7%
Maroc	31 000		
Algérie	490 301	876 352	78,7%
Égypte		58 501	
Pays tiers	1 188 395	1 238 849	4,2%

Maïs *(principales destinations)*



	2016/17	2017/18	Evolution
UE à 28	805 641	614 591	-23,7%
Pays tiers	118 171	21 169	-82,1%

Orge *(principales destinations)*

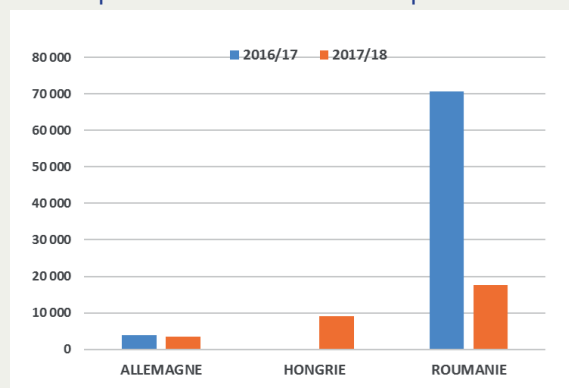


	2016/17	2017/18	Evolution
UE à 28	456 848	487 372	6,7%
Arabie Saoudite	59 233	178 808	201,9%
Chine	320 682	58 650	-81,7%
Pays tiers	551 858	295 511	-46,5%

● Importations au 1^{er} septembre 2017 (en tonnes)

Blé tendre (principales origines)

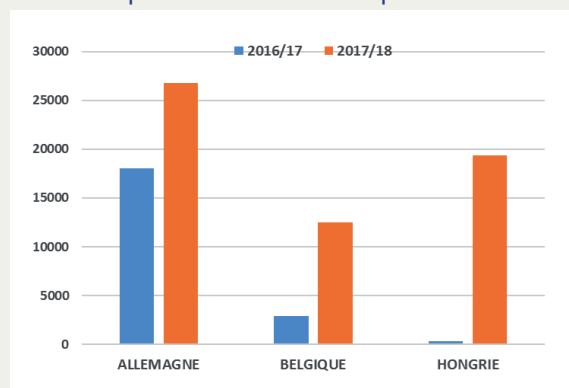
Importations de blé tendre depuis l'UE



	2016/17	2017/18	Evolution
UE à 28	136 394	120 762	-11,5%
Pays tiers	8	62	675,0%

Maïs (principales origines)

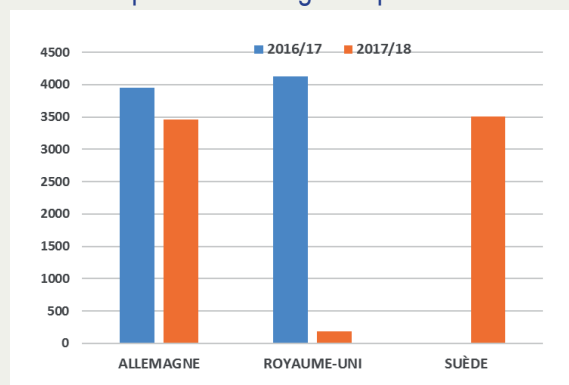
Importations de maïs depuis l'UE



	2016/17	2017/18	Evolution
UE à 28	47 261	62 236	31,7%
Pays tiers	2 917	4 914	68,5%

Orge (principales origines)

Importations d'orges depuis l'UE



	2016/17	2017/18	Evolution
UE à 28	12 628	17 250	36,6%
Pays tiers	2	11	450,0%