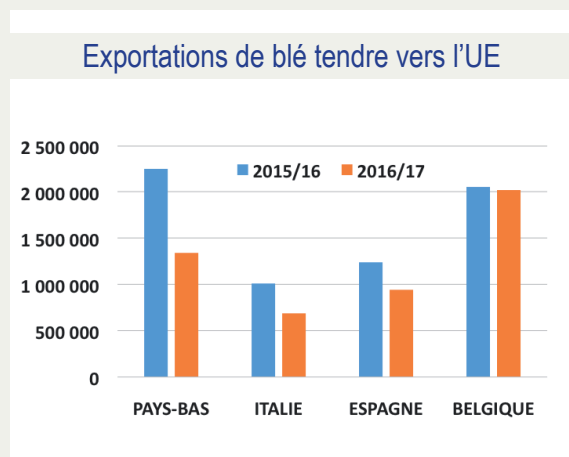


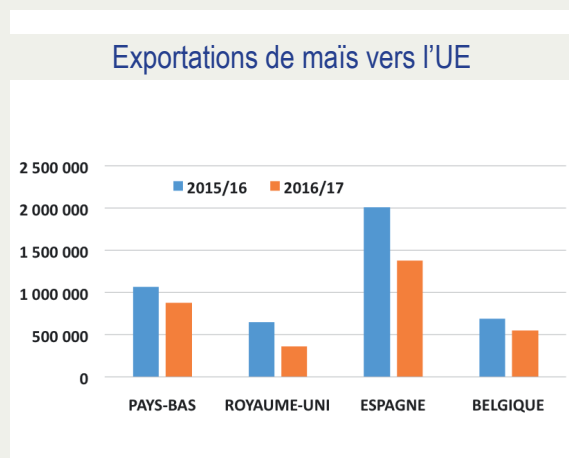
Exportations au 30 juin 2017 (en tonnes)

Blé tendre *(principales destinations)*



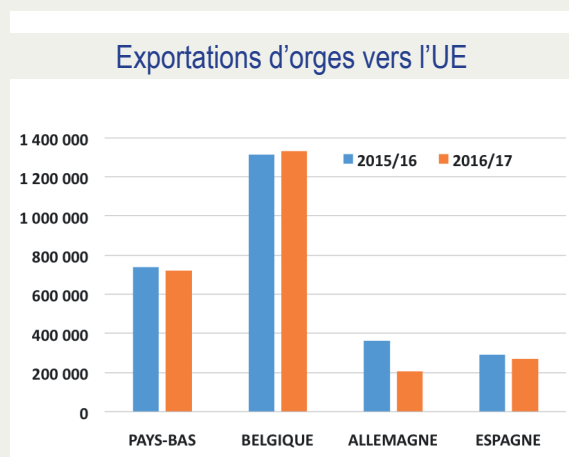
	2015/16	2016/17	Evolution
UE à 28	7 802 739	6 255 309	-19,8%
Maroc	2 457 197	271 436	-89,0%
Algérie	4 831 574	2 257 880	-53,3%
Côte d'Ivoire	487 761	349 893	-28,3%
Pays tiers	12 623 118	4 971 352	-60,6%

Maïs *(principales destinations)*



	2015/16	2016/17	Evolution
UE à 28	5 623 874	4 125 775	-26,6%
Pays tiers	354 028	195 148	-44,9%

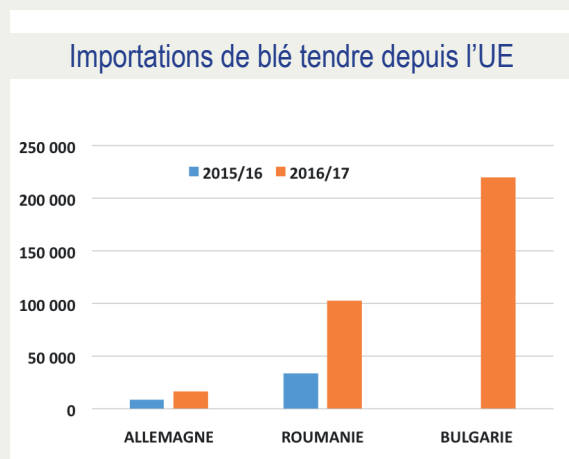
Orge *(principales destinations)*



	2015/16	2016/17	Evolution
UE à 28	3 027 341	2 908 402	-3,9%
Arabie Saoudite	673 900	863 823	28,2%
Chine	2 442 315	323 689	-86,7%
Pays tiers	4 643 842	2 357 879	-49,2%

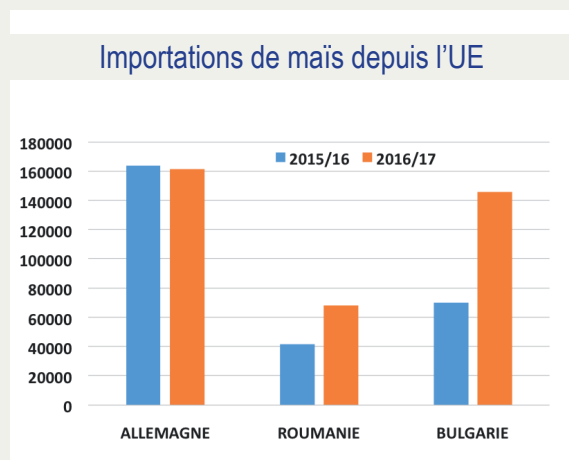
● Importations au 30 juin 2017 (en tonnes)

Blé tendre [principales origines]



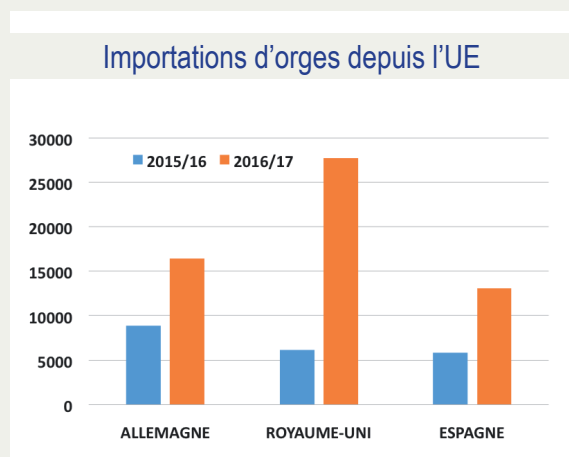
	2015/16	2016/17	Evolution
UE à 28	434 652	909 113	109,2%
Pays tiers	55	2 531	4501,8%

Maïs [principales origines]



	2015/16	2016/17	Evolution
UE à 28	386 442	553 706	43,3%
Pays tiers	25 713	20 198	27,3%

Orge [principales origines]



	2015/16	2016/17	Evolution
UE à 28	49 930	106 398	113,1%
Pays tiers	21	47	123,8%