

> Les indicateurs économiques suivis par FranceAgriMer

Enquête qualité entrée collecteurs

> N° 3 – 6 sept. 2017

RÉCOLTE 2017

RÉSULTATS PARTIELS



Qualité de la récolte 2017 de blé tendre

Résultats partiels sur la base des données disponibles au 4 septembre 2017

FranceAgriMer, en partenariat avec ARVALIS – Institut du végétal publie un bulletin hebdomadaire sur la qualité de la récolte de blé tendre 2017, au fil des analyses effectuées par les laboratoires de FranceAgriMer et d'ARVALIS - Institut du végétal, jusqu'aux résultats définitifs qui seront communiqués à l'occasion du prochain Conseil spécialisé de septembre 2017.

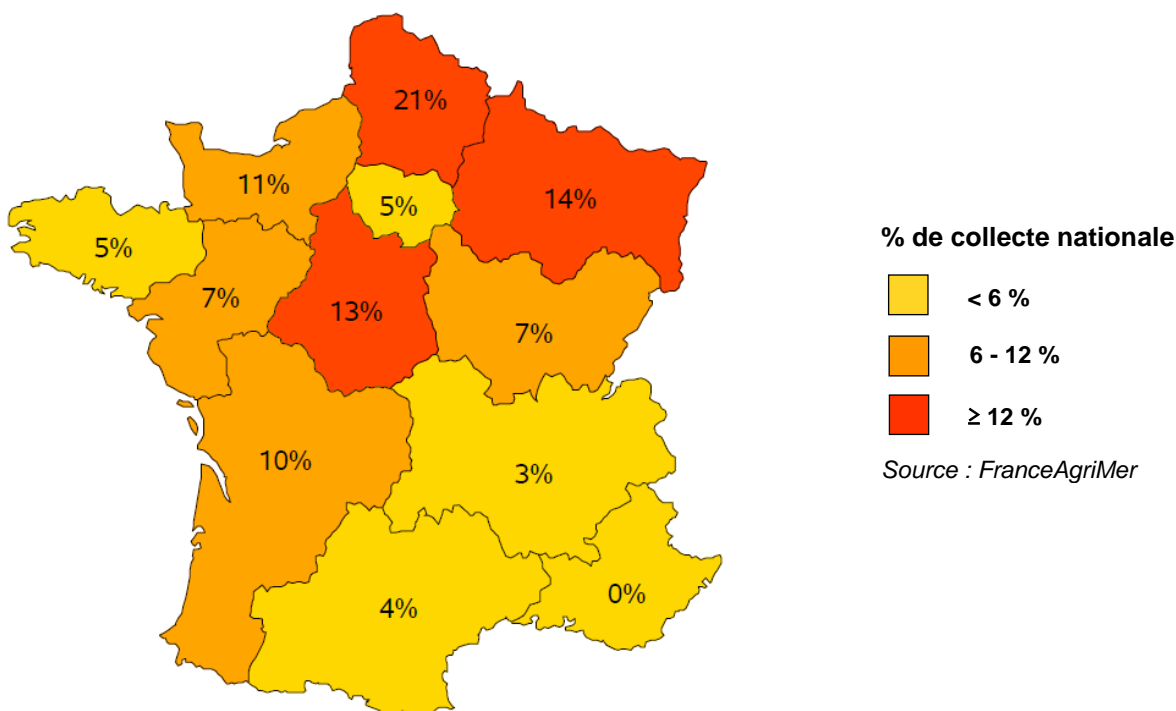
Rappelons que ces résultats sont partiels et que les échantillons sont prélevés à l'entrée des silos de collecte, avant le travail des organismes stockeurs.

Les résultats sont présentés sur les critères suivants :

- le taux de protéines,
- le poids spécifique,
- l'indice de chute de Hagberg,
- la force boulangère,
- et, en synthèse, les résultats selon la classification des blés adoptée par Intercéréales.

Pour chaque critère et pour chaque date, une carte est présentée avec la délimitation des 13 régions. L'état d'avancement des analyses est représenté par une jauge figurant dans chaque région. Il permet d'appréhender la robustesse des résultats partiels.

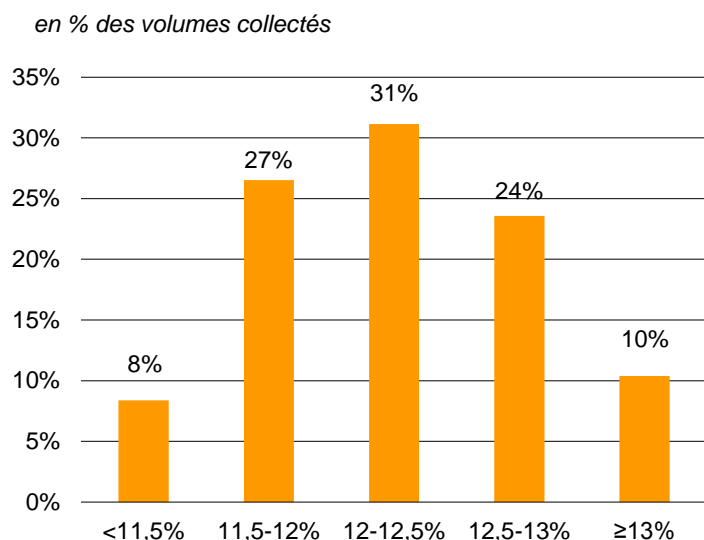
Répartition de la collecte moyenne des 5 dernières campagnes



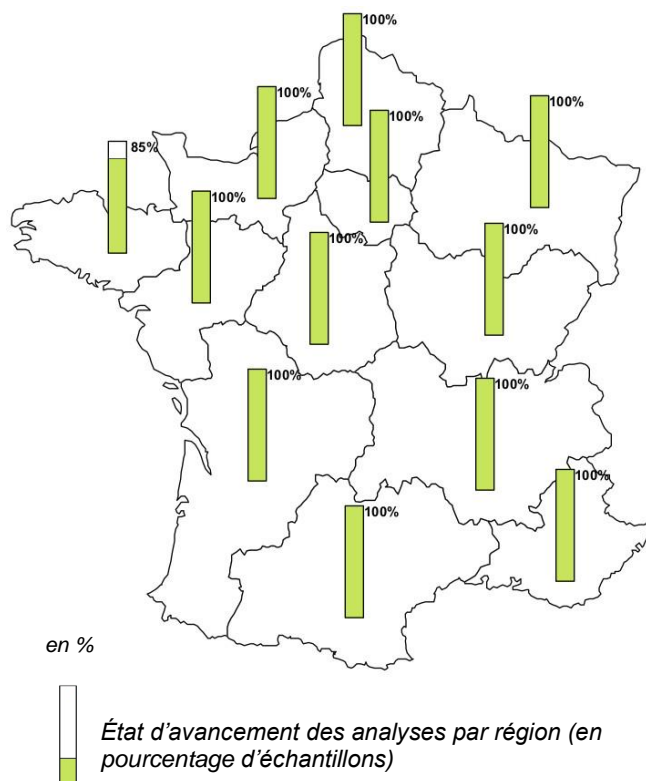
> Les indicateurs économiques suivis par FranceAgriMer

Enquête qualité entrée collecteurs

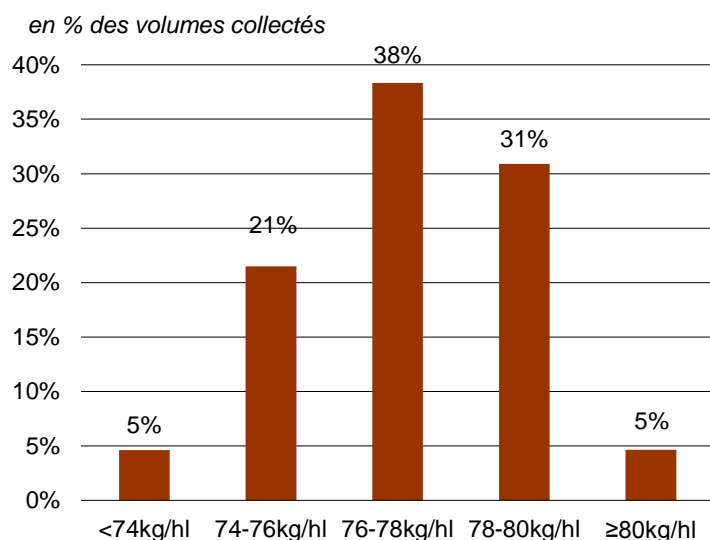
Taux de protéines



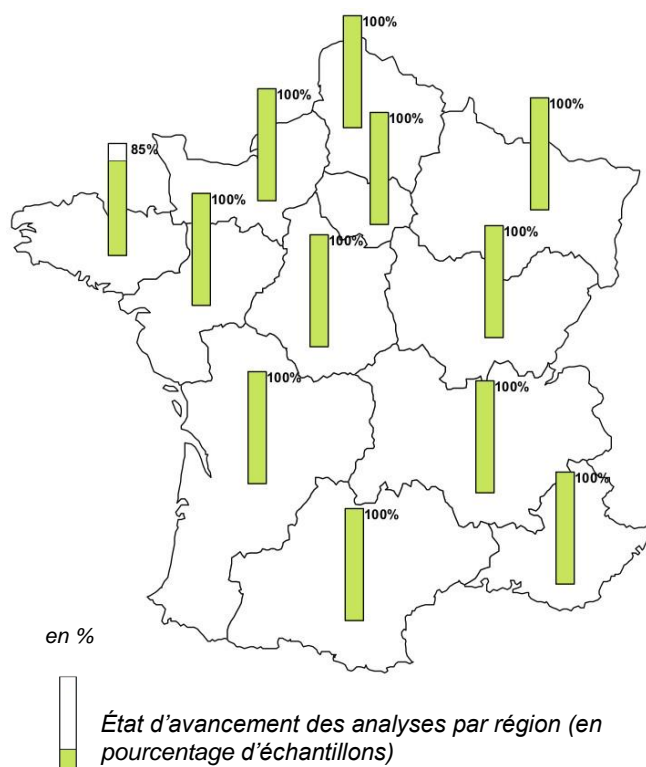
Source : FranceAgriMer / Enquête entrée collecteurs 2017
Résultats partiels sur les échantillons analysés au 4 septembre
représentant environ 99% du nombre final d'échantillons attendu.



Poids spécifique



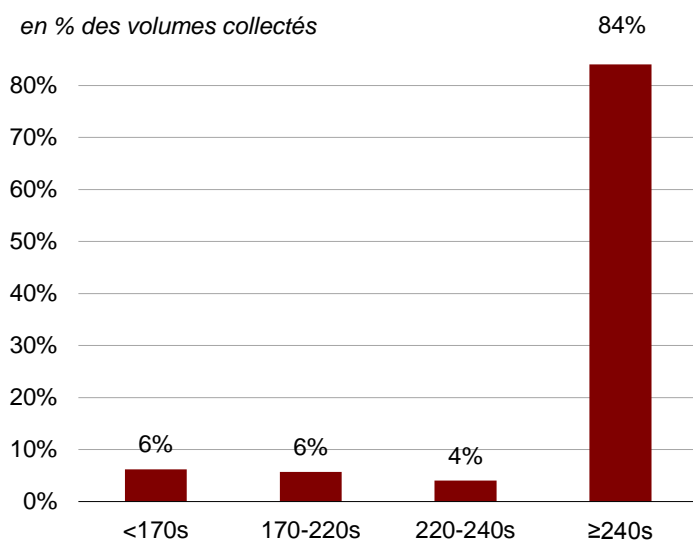
Source : FranceAgriMer / Enquête entrée collecteurs 2017
Résultats partiels sur les échantillons analysés au 4 septembre
représentant environ 99% du nombre final d'échantillons attendu.



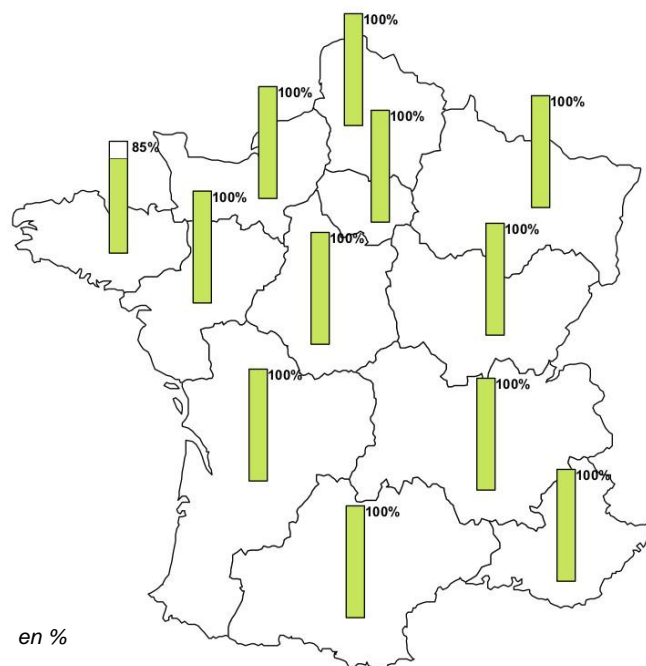
> Les indicateurs économiques suivis par FranceAgriMer

Enquête qualité entrée collecteurs

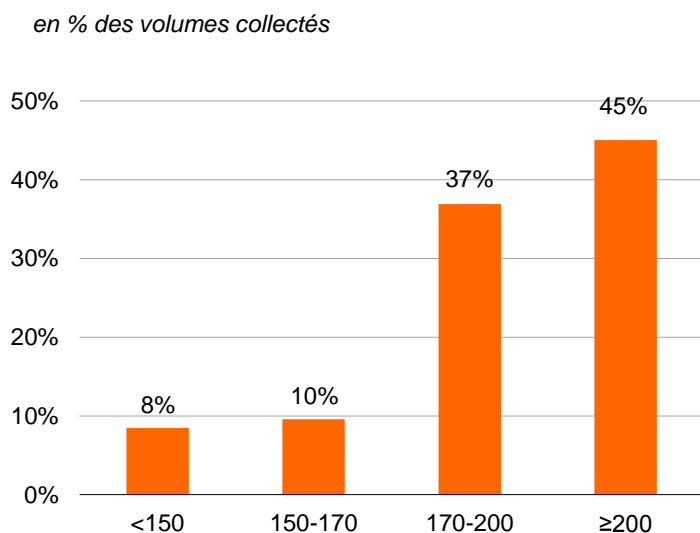
Indice de chute de Hagberg



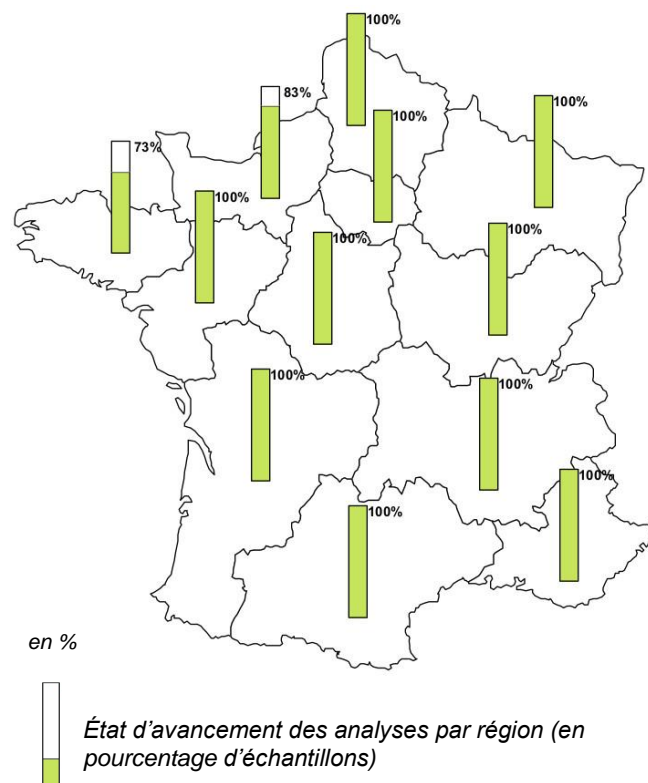
Source : FranceAgriMer / Enquête entrée collecteurs 2017
Résultats partiels sur les échantillons analysés au 4 septembre
représentant environ 99% du nombre final d'échantillons attendu.



Force boulangère



Source : FranceAgriMer / Enquête entrée collecteurs 2017
Résultats partiels sur les échantillons analysés au 4 septembre
représentant environ 96% du nombre final d'échantillons attendu.



Les essais à l'alvéographe de Chopin ne sont pas réalisés sur les blés inférieurs à 10,3 % de protéines, 170 secondes d'indice de chute de Hagberg, classés comme fourragers ou inférieurs à 100 tonnes.

