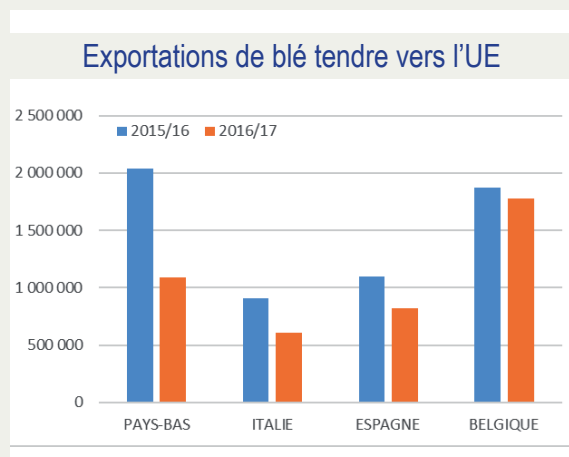


# Les chiffres de FranceAgriMer

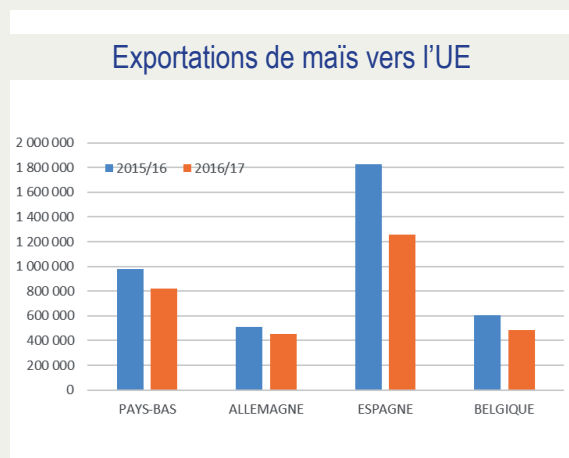
## Exportations au 1<sup>er</sup> juin 2017 (en tonnes)

### Blé tendre *(principales destinations)*



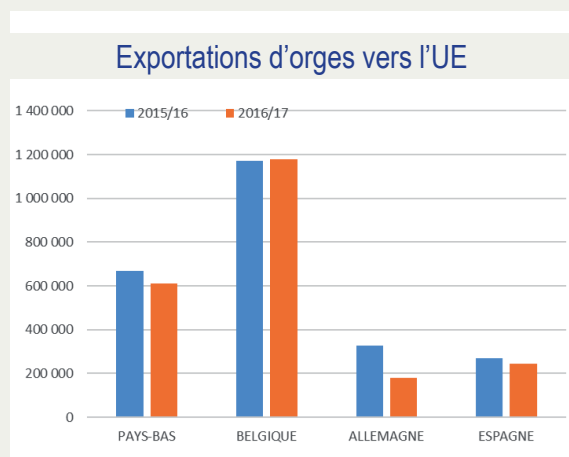
	2015/16	2016/17	Evolution
UE à 28	7 039 150	5 308 808	-24,6%
Maroc	2 412 649	271 436	-88,7%
Algérie	4 365 384	1 933 507	-55,7%
Côte d'Ivoire	442 569	310 393	-29,9%
Pays tiers	11 423 381	4 525 807	-60,4%

### Maïs *(principales destinations)*



	2015/16	2016/17	Evolution
UE à 28	5 087 791	3 798 498	-25,3%
Pays tiers	265 735	188 433	-29,1%

### Orge *(principales destinations)*

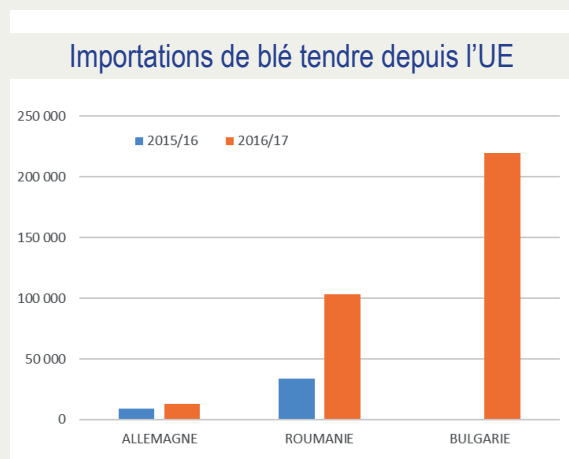


	2015/16	2016/17	Evolution
UE à 28	2 719 445	2 557 661	-5,9%
Arabie Saoudite	645 900	799 905	23,8%
Chine	2 377 556	323 689	-86,4%
Pays tiers	4 491 371	2 267 325	-49,5%

# Les chiffres de FranceAgriMer

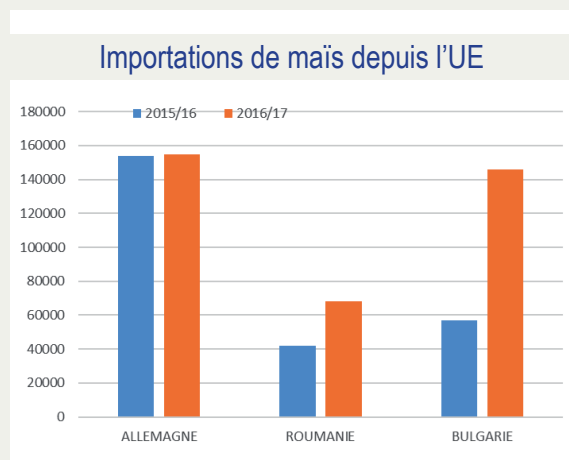
## ● Importations au 1<sup>er</sup> juin 2017 (en tonnes)

### Blé tendre [principales origines]



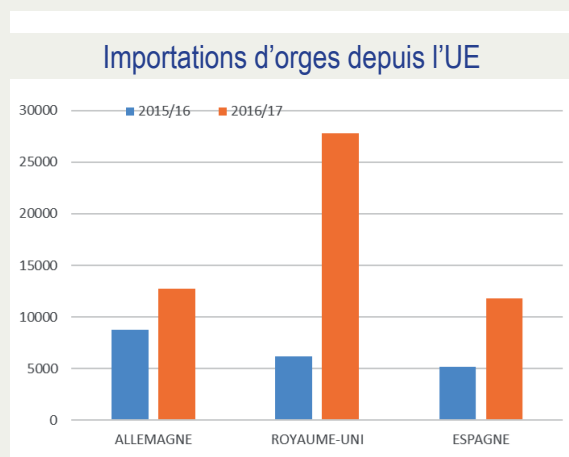
	2015/16	2016/17	Evolution
UE à 28	406 395	877 959	116,0%
Pays tiers	53	2 018	3 707,5%

### Maïs [principales origines]



	2015/16	2016/17	Evolution
UE à 28	354 976	524 338	47,7%
Pays tiers	21 440	17 410	23,1%

### Orge [principales origines]



	2015/16	2016/17	Evolution
UE à 28	48 520	93 680	93,1%
Pays tiers	20	43	115,0%