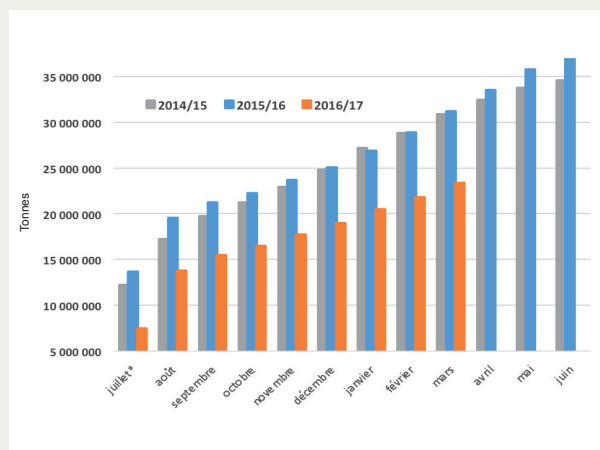


Les chiffres de FranceAgriMer

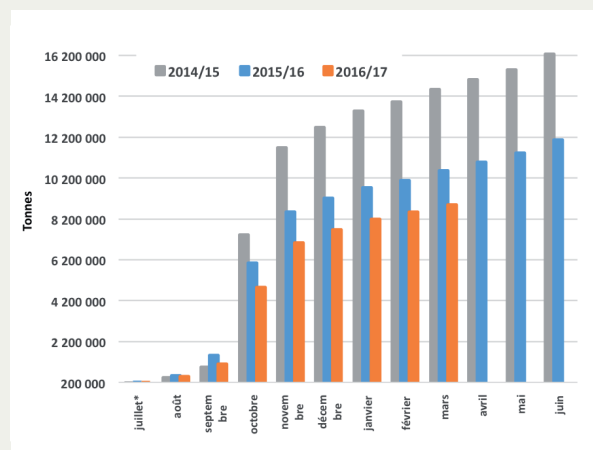
Collecte mensuelle cumulée au 1^{er} avril

Blé tendre



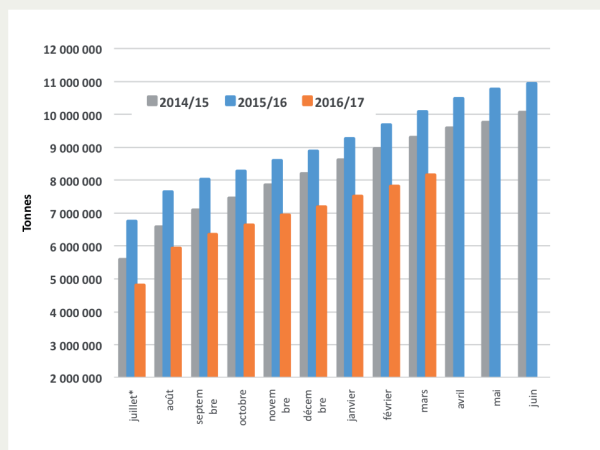
Collecte mensuel (t)	1 579 141
Evolution de la collecte p/r à la campagne 15/16	-31,1%
Evolution de la collecte cumulée depuis le début de la campagne	-25,1%

Maïs



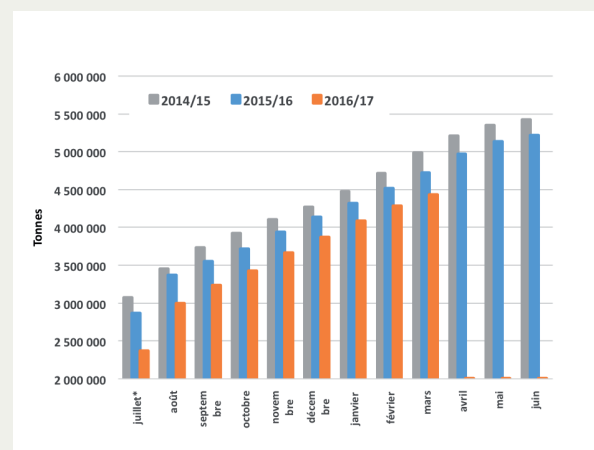
Collecte mensuel (t)	355 502
Evolution de la collecte p/r à la campagne 15/16	-25,5%
Evolution de la collecte cumulée depuis le début de la campagne	-15,9%

Orge



Collecte mensuel (t)	340 660
Evolution de la collecte p/r à la campagne 15/16	-15,7%
Evolution de la collecte cumulée depuis le début de la campagne	-19,1%

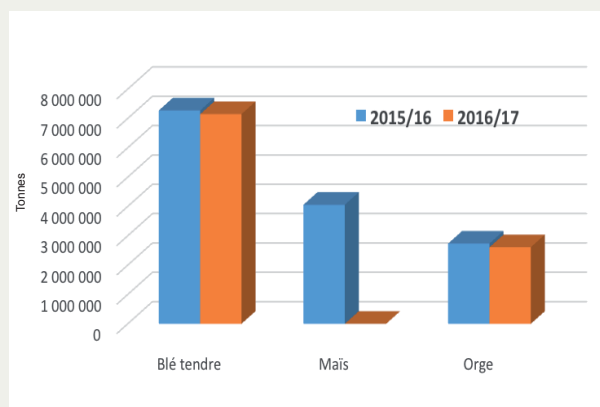
Colza



Collecte mensuel (t)	147 574
Evolution de la collecte p/r à la campagne 15/16	-28,2%
Evolution de la collecte cumulée depuis le début de la campagne	-6,1%

Collecte (en tonnes)	Camp. 2014/15	Camp. 2015/16	Camp. 2016/17	Evol. 2016/15
Céréales	57 445 858	54 511 835	42 610 823	-21,8%
Oléagineux	6 591 435	6 074 917	5 722 838	-5,8%
Protéagineux	565 566	654 190	545 444	-16,6%
Total	64 602 859	61 240 942	48 879 106	-20,2%

Stocks nationaux au 1^{er} avril



Stocks nationaux de blé tendre (t)	7 144 490
Evolution des stocks p/r à la campagne 15/16	-1,7%
Stocks nationaux de maïs (t)	3 319 789
Evolution des stocks p/r à la campagne 15/16	-18,1%
Stocks nationaux d'orges (t)	2 607 937
Evolution des stocks p/r à la campagne 15/16	-4,6%